



HACIENDA. DE 19 CARTERAS, SE CAMBIARON A LOS RESPONSABLES DE SIETE

A solo ocho meses Petro sacrifica al grueso de sus ministros

P4-5

Vea el #CommentLR del informe



Gustavo Petro
PRESIDENTE DE LA REPÚBLICA

@infopresidencia

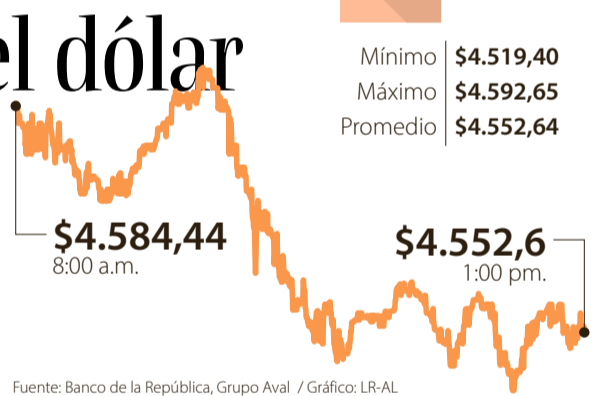
SÍNTOMAS DE QUE VAMOS MAL LAS PROYECCIONES DEL PIB DE 2023 NO SUPERAN 1,5%. P14-15

BOLSAS. LA DIVISA REGISTRÓ UN INCREMENTO DE \$66

Las razones por las que el dólar volvió sobre los \$4.500

El peso colombiano perdió toda la ganancia que había registrado en los primeros días de la semana, luego de una subida de \$66 del dólar. Según los expertos, este movimiento se atribuye a la crisis ministerial, la incertidumbre por la subida de tasas y las declaraciones del nuevo presidente de *Ecopetrol*. En el next-day el dólar se cotizó por encima de \$4.650. **P20**

buye a la crisis ministerial, la incertidumbre por la subida de tasas y las declaraciones del nuevo presidente de *Ecopetrol*. En el next-day el dólar se cotizó por encima de \$4.650. **P20**



Fuente: Banco de la República, Grupo Aval / Gráfico: LR-AL

EDITORIAL

La llegada del nuevo gerente de la Fedecafe es una oportunidad de mercado

Aunque Colombia ha sido un país cafetero, la producción ha caído. Hay que poner al grano en el lugar que se merece. **P2**

ASUNTOS LEGALES

La desaprobación del Presidente llegó a su punto más alto en abril

P3



“LA ÚNICA SALIDA A CRISIS ES LA INTEGRACIÓN”

Sergio París, director de la Aeronáutica Civil, dijo que queda resolver la apelación de Latam para finalizar proceso. **P6-7**

Los desafíos del nuevo zar del café

La producción anual de café que cayó 12%, aliviar la crisis de las cooperativas por el retraso en contratos futuros y el buen manejo de los recursos parafiscales, son algunos de los retos. **P3**

LEA HOY

Más de 300 fintech generan 9.000 empleos

Ocho empresas del ecosistema tienen sello Fintrust



Fondos privados llegan con cifras históricas al debate de la pensional

Los fondos de pensiones lograron nuevo máximo en el primer trimestre de 2023, alcanzando \$366 billones frente a los \$352 billones logrados en el mismo periodo de 2022. **P18-19**

ÍNDICE

EDITORIAL	P2
ECONOMÍA	P3
EMPRESAS	P6
GLOBOECONOMÍA	P10
INFORMES	P13
FINANZAS	P18
OCIO	P27
ANÁLISIS	P30
CAJA FUERTE	P32

JUEVES de Outlet

En nuestra página WEB

www.hotelesdann.com

EDITORIAL

Poner el café en el lugar que se merece

LA LLEGADA DEL NUEVO GERENTE DE LA FEDERACIÓN DE CAFETEROS ES LA OPORTUNIDAD PERFECTA PARA QUE COLOMBIA APROVECHE LOS BENEFICIOS DE UN MERCADO QUE CONSUME 166 MILLONES DE SACOS

Colombia por muchos años se ha caracterizado por estar en el podio de producción mundial de café, pero la caída desde el récord de 14,7 millones de sacos en 2019 a 11,1 en 2022 nos deja tambaleando en un mercado competitivo que produce unos 175,35 millones de sacos cada año. Para muchos es ridículo que en un negocio que crece permanentemente y que tiene una demanda constante, por encima de 166 millones de sacos anuales, Colombia no sea una verdadera potencia económica, que logre generar en el país divisas y especialmente bienestar económico en las regiones productoras.

Es por esto que la llegada del nuevo Gerente de la Federación Nacional de Cafeteros es más una oportunidad que un simple nombramiento, pues el líder tiene la posibilidad de aumentar la productividad, volver sexy el sector para los jóvenes, crear empleo en las regiones, y reindustrializar al país en torno al grano que nunca ha perdido su popularidad y que tiene un marketing impulsado por marcas globales como Starbucks, Tim Hortons y Lavazza.

La realidad del café en Colombia está lejos de compararse con el de las vitrinas y productos de estas marcas, así que entre los retos de la nueva gerencia está lograr la unidad entre productores y que entre todos se creen los caminos para que no solo se recupere el sitio entre los mayores productores, sino que Colombia se beneficie del valor agregado y la cadena que puede crear el producto en la economía y para 540.000 familias.

El reto de la productividad no es menor pues esto permitiría lograr la meta establecida hace varios años de 20 millones de sacos de café. Esta debe ir acompañada de la renovación de cafetales envejecidos, en un proceso similar al que se logró en 2007 y que generó el récord ya mencionado hace cuatro años. El programa debe incluir apoyo

directo para los pequeños productores, para que logren aumentar el número de árboles por hectárea.

Un programa de estas características, acompañado de contratos diseñados especialmente para el agro, la formalización de tierras y la inclusión de tecnología y educación, podría fácilmente impulsar el beneficio económico en las regiones; más si se tienen en cuenta las ventajas que trae un dólar alto en la economía.

La punta de lanza puede estar en el propio Juan Valdez, la marca insignia ante el mundo y que nació en 1959 por la agencia Doyle Dane Bernbach (DDB). La empresa genera ingresos operacionales por casi US\$121,1 millones, pero la meta, así parezca ambiciosa, debería estar en al menos acercarse a los ingresos de los gigantes del comercio, que superan los US\$26.500 millones cada año, a través de más de 36.000

PRODUCCIÓN DE CAFÉ			Variación
(Sacos 60 kg)			
MARZO	Mar-2023	799.000	-13%
	Mar-2022	914.000	
12 MESES	Abr 2022-Mar 2023	11.067.000	-8%
	Abr 2021-Mar 2022	12.049.000	
AÑO CORRIDO	Ene-Mar 2023	2.692.000	-1%
	Ene-Mar 2022	2.710.000	

Fuente: Fedecafé Gráfico: LR-GR

tiendas, muchas de ellas franquiciadas a otras empresas que conocen la operación local en diferentes regiones.

Entre los últimos puntos, pero no menos importantes, ya que todos deben irse adelantando como un plan estratégico, está la reinclusión de la mujer en el sector, con la inyección de recursos para promover el empoderamiento y nuevos proyectos con valor agregado; la mejor inversión de los parafiscales, que son de cerca de US\$95 millones al año; y consolidar el gobierno corporativo, que será la base para todas estas reformas. Mantener la meta clara y transparente será el punto fundamental del proceso.



Escuche el podcast del editorial

PERSONAJE DEL DÍA



JOSÉ ANTONIO OCAMPO
EXMINISTRO DE HACIENDA

José Antonio Ocampo fue uno de los ministros que salió del gabinete en el remezón del presidente, Gustavo Petro. El ahora exministro fue considerado uno de los funcionarios más importantes por su gestión y logros en el sector público.

27 DE ABRIL | HACE 50 AÑOS



1973



2023

1 Aumentaron las exportaciones
El Gobierno reveló que en los primeros 110 días de este año, el volumen de las exportaciones superó en más de 45% al registro del mismo periodo en 1972.


2 Rafael Azuero es hospitalizado
El líder del *Directorio Nacional Conservador*, Rafael Azuero, fue internado en la Clínica San Pedro Claver, con el fin de someterse a intensos chequeos médicos.

1 El dólar volvió sobre los \$4.500
El peso colombiano perdió toda la ganancia que había registrado al principio de la semana. Según expertos, el alza se atribuye a las renunciaciones ministeriales.

2 Desafíos del nuevo zar del café
La caída de la producción anual de café, aliviar la crisis de las cooperativas y el manejo de recursos parafiscales serán retos para el nuevo gerente de la FNC.

CRUCIECONÓMICO

HORIZONTALES: 1- Hernando..., CEO de OpenCard: "Nuestro objetivo es que se puedan emitir tarjetas crédito o tarjetas débito en minutos". Calidad, atributo. 2- Héroe de la Guerra de Troya. Comida nocturna. 3- Estrella en inglés. Albert..., escritor francés. 4- Símbolo del titanio. Abraham..., ganador de la Vuelta a España en 1998. 5- Código FIBA de Inglaterra. Privado del habla. 6- Tramposo, artero. 7- Río de Suiza. Gesto altruista. 8- Ninguna persona. Rubio, rojizo. 9- Río..., municipio del Chocó. Koh-i..., joya de la Corona Británica. 10- Marcador de fútbol. Sainete de la antigua Roma. VERTICALES: 1- Aseveración de algo. 2- Planta de la familia de las compuestas. Anillo. 3- Acusada. Categoría. 4- Extraño. Estilo musical norteafricano. 5- Símbolo del einstenio. CEO de Nestlé para la Zona de América Latina de apellido Freixe: "Invertimos inicialmente US\$ 10.000 para apoyo a jóvenes emprendedores". 6- Apellido transitado. Símbolo del oersted. 7- Estrecho marítimo. Moneda de Perú. 8- Destructor. 9- António Guterres es su secretario general. Hablar con Dios. 10- Explora el espacio. Cajón del andarivel.



RESPUESTAS
Solo damos las horizontales: Torres, don, Eneas, cena, star, Camus, Ti, Olano, a, ING, álogo, marrullero, o, Aate, dar, nadie, soror, Iró, Noor, y, oo, atelana.

MENSAJES A LR

¿Cómo puede Colombia recuperar la confianza de los inversionistas?

JOSÉ GORDILLO. El peso colombiano es una de las monedas más apetecidas en el extranjero. El asunto es: ¿sigue siendo apetecida? Porque ese desorden que hay implica mucha desconfianza para los que compran deuda.

IVÁN ARDILA. La única forma de que se recupere la confianza en los inversionistas es tener otro gobierno, no hay otra.

CARLOS GUEVARA. Un gobierno de izquierda inequívocamente va a generar incertidumbre y desconfianza, pero no necesariamente significa que el país vaya mal.

facebook.com/larepublica.co

larepublica_co

@larepublica_co



DIRECTOR GENERAL:
FERNANDO QUIJANO VELASCO

GERENTE GENERAL:
SERGIO QUIJANO LLANO

FUNDADORES:
MARIANO OSPINA PÉREZ / JULIO C. HERNÁNDEZ
(1 DE MARZO DE 1954)

Germán Bahamón fue elegido como el nuevo zar de la Federación de Cafeteros

AGRO. AUMENTAR LA PRODUCCIÓN DEL SECTOR, MANEJAR LOS MILLONARIOS RECURSOS PARAFISCALES Y SANEAR LA CRISIS DE LAS COOPERATIVAS SON ALGUNOS DE LOS RETOS A LOS QUE SE ENFRENTA

BOGOTÁ

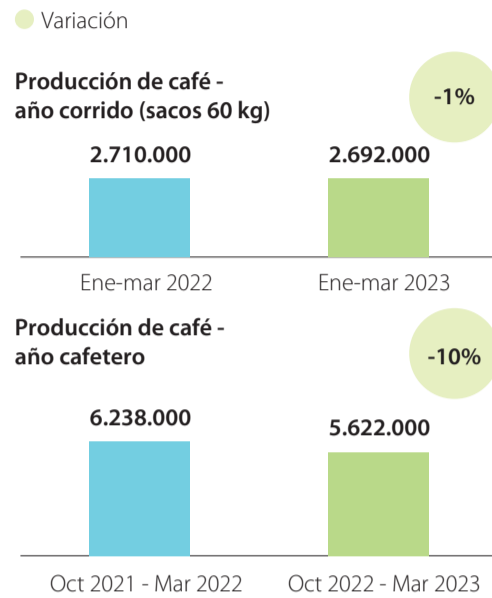
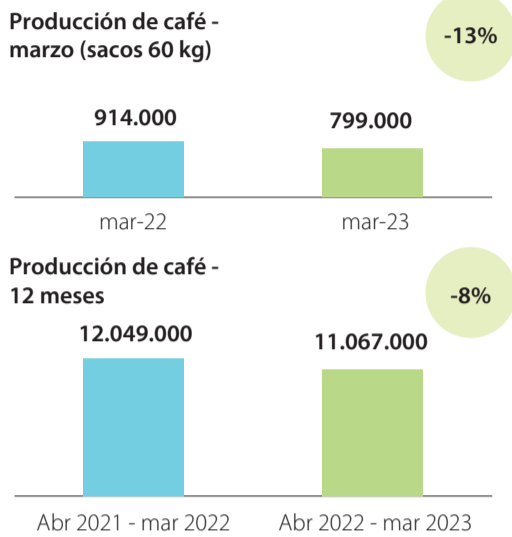
A pesar de que el Congreso Nacional Extraordinario de Cafeteros, en el que se escogerá al nuevo gerente general de la Fedecafé, tendrá lugar hoy en Bogotá, desde ayer se conoció que, por unanimidad, **Germán Bahamón**, ex-country manager de Apple Colombia, fue elegido como el nuevo zar del gremio.

Los 15 Comités Departamentales, como máxima autoridad institucional en cada una de sus respectivas regiones, respaldaron la candidatura de **Bahamón**, situación que será refrendada en el congreso extraordinario que tendrá lugar hoy.

“Estamos logrando la unidad gremial, que era el factor número uno, y ahí estamos todos los departamentos girando en torno a **Bahamón**”, afirmó **Luis Miguel Ramírez**, miembro del Comité Directivo y Nacional de la Fedecafé en representación de Risaralda.

Durante la gira que realizaron los aspirantes en los diferentes Comités Departamentales, para explicar sus respectivos programas y propuestas, **Bahamón** se enfocó en tres ejes: el fortalecimiento del cooperativismo cafetero, con una reingeniería de dicho mecanismo, el acceso a crédito para el caficultor, y el desarrollo de infraestructura vial y

LAS CIFRAS DE LA CAFICULTURA



Pilares de Germán Bahamón para la gerencia

- Fortalecer el desarrollo del cooperativismo cafetero y hacer reingeniería del mismo
- Acceso a crédito y disposición de herramientas para titular y formalizar tierras
- Desarrollo de infraestructura vial e industrialización de las regiones para agregar más valor al café
- Mejorar la rentabilidad de los cafeteros y minimizar los riesgos de los costos

Fuente: Sondeo LR y Fedecafé / Gráfico: LR-LM

de industrialización del sector cafetero.

En *Inside LR*, el nuevo gerente explicó que uno de los asuntos más importantes para el sector es incentivar a los jóvenes para el relevo generacional. “Ese es el tema más importante a resolver para el futuro de la caficultura en Colombia, y es diseñar el camino para los jóvenes. Si saben desde el principio el camino que deben seguir dentro de la caficultura, nunca perderían el arraigo por su finca”.

DESAFÍOS DEL NUEVO ZAR DEL CAFÉ

Uno de los mayores retos de la Fedecafé es aumentar la productividad mediante la renovación de cafetales. La producción anual de café cerró en 2022 con 11,1 millones de sacos, 12% menos que en 2021. Esta situación se reflejó en el rubro de exportaciones, que disminuyó 8%, con un poco más de 11,4 millones de sacos de 60 kg de café verde frente a los más de 12,4 millones de sacos del año anterior.



Perfil

Se desempeñó como country manager de Sony Ecuador, Head of Direct Business de Sony Retail Latinamerica, fue gerente general de Jaroca, y country manager de Apple Colombia



Luis Miguel Ramírez
Miembro del Comité Directivo por Risaralda

“Estamos logrando la unidad gremial, que era el factor número uno, y ahí estamos todos los departamentos girando en torno al nombre de **Germán Bahamón**”.

US\$890

MILLONES FUERON LOS INGRESOS DEL FONDO NACIONAL DEL CAFÉ DURANTE 2022, SEGÚN EL RESUMEN EJECUTIVO DEL GREMIO.



Escanee para ver el Comment sobre la elección del nuevo gerente de la Fedecafé.

Síguenos en:



www.larepublica.com.co
Con más información sobre las propuestas de Germán Bahamón para el gremio.

ciaciones de café a futuro atrasados o pendientes de entrega que tiene la entidad gremial, que suman 503.437 sacos de café de 60 kg, según el último informe de auditoría del FoNC que realizó la Contraloría General.

Estos retrasos afectaron en US\$61 millones al patrimonio del FoNC y, según la Contraloría, de persistir el atraso de las entregas, el Fondo tendría que asumir con recursos públicos el costo de adquirir café incumplido a precios actuales o costear el cierre de operaciones aún vigentes.



JUAN DIEGO MURCIA
jmurcia@larepublica.com.co

ENERGÍA. LA IV CONFERENCIA DE BIOCOMBUSTIBLES SE ENFOCA EN TRANSICIÓN ENERGÉTICA

Biocombustibles en Colombia aportan 7,3% del PIB agrícola con \$5,8 billones

Ayer, inició la IV Conferencia Internacional de Biocombustibles en Cali, espacio preparado para al menos 380 personas. El evento, desarrollado por Fedebiocombustibles, durará tres días y se presentarán varios paneles y bloques académicos referentes a temas como la descarbonización del transporte, el



JULIANA ARENALES
Enviada especial

cambio climático, la transición energética, entre otros.

Durante la apertura de la Conferencia, **Carolina Rojas**, presidenta ejecutiva de Fedebiocombus-

tibles, dio un panorama sobre la industria de los biocombustibles y el futuro cercano de la misma.

“Aportamos 7,3% al PIB agrícola y \$5,8 billones en ventas de biocombustibles al año. A 2050, los biocombustibles aumentarán su importancia en la demanda global”, resaltó **Rojas**.

Según explicó la ejecutiva, en el proceso lo primero será aumentar la producción de biocombustibles tradicionales como el biodiésel y el bioetanol, “duplicar estas mezclas puede generar 49.000 empleos adicionales. Con la utilización de biodiésel se reducen tres millones de dióxido de carbono equivalente anual, lo que equivale a quitar un millón de vehículos de las calles”, resaltó.

Los biocombustibles reducen 800 toneladas anuales de

material particulado, lo que se traduce en una mejor calidad del aire. Y es que nueve de cada 10 colombianos reconocen los biocombustibles como una alternativa para combatir el cambio climático, lo que pone en la cotidianidad el interés por la transición.

Además, **Rojas** puntualizó que en el caso de biodiésel, se reduce en 83% las emisiones de gases de efecto invernadero, y en el caso de bioetanol la reducción es de 73%. “Esto es alrededor de tres millones de toneladas de CO₂ al año, que es igual a quitar de circulación un millón de vehículos”

Por otra parte, la ejecutiva resaltó que los biocombustibles mejoran la calidad del aire porque reducen el azufre, el material particulado.

LA IV CONFERENCIA INTERNACIONAL DE BIOCOMBUSTIBLES

Se desarrolla en Cali desde el 26 hasta el 28 de abril

PUNTOS TEMÁTICOS CENTRALES

- Cambio climático
- Transición energética
- Descarbonización de transporte aéreo y terrestre

APORTE A LA ECONOMÍA DEL PAÍS

- \$5,8 billones anuales
- 7,3% del PIB agrícola

Producción de biocombustibles en promedio desde 2011

- Biodiésel
 - 10.700 barriles diarios
 - 10% de la demanda nacional de combustibles
- Bioetanol
 - 7.000 barriles diarios
 - 7% de la demanda nacional de gasolina



Los biocombustibles reducen 800 toneladas anuales de material particulado

Fuente: Fedebiocombustibles / Gráfico: LR-AL

“En la medida en que producamos más biocombustibles, tendremos menos dependencia a los combustibles fósiles, y como la gasolina y el diésel son subsidiados, usar más biocombustibles ayuda a aliviar las finanzas públicas”, dijo **Rojas**.

LA AGENDA

Hoy, se tocarán temas de transporte y estarán personajes como **Octavio Armas**, catedrático de Máquinas y Motores Térmicos de Universidad Castilla de La Mancha, que viene desde España; **Agustín Torroba**, especialista internacional en biocombustibles, desde Argentina; **David Carpintero** director General de E-Pure, desde Alemania; entre otros voceros.

Y el viernes, se desarrollará el panel de la legislación para la transición energética con panelistas del senado y de los diferentes partidos del país.

*INVITADA POR FEDEBIOCOMBUSTIBLES

A solo ocho meses, Petro sacrifica

REVOLCÓN MINISTERIAL

LOS QUE SE VAN



LOS QUE LLEGAN



MINISTERIO DE HACIENDA

José Antonio Ocampo



Ricardo Bonilla



MINISTERIO DE SALUD

Carolina Corcho



Guillermo Alfonso Jaramillo



MINISTERIO DE AGRICULTURA

Cecilia López



Jhenifer Mojica



MINISTERIO DE LAS TIC

Sandra Urrutia



Mauricio Lizcano



MINISTERIO DEL INTERIOR

Alfonso Prada



Luis Fernando Velasco



MINISTERIO DE TRANSPORTE

Guillermo Reyes



William Camargo



MINISTERIO DE CIENCIA

Arturo Luna



Yesenia Olaya



DIRECCIÓN DEL DAPRE

Mauricio Lizcano



Carlos Ramón González



HACIENDA. HAY EXPECTATIVA POR LO QUE SUCEDERÁ EN EL MERCADO TRAS LA SALIDA DE OCAMPO; EN LA REFORMA A LA SALUD, CON LA SALIDA DE CORCHO; Y CON LAS LOW COST SIN GUILLERMO REYES



Bruce Mac Master
Presidente de la Andi

“En el momento en el que estamos, cuando se tramita el PND y las reformas laboral, pensional y de salud, será vital el papel del MinHacienda para evaluar el impacto fiscal de las propuestas”.



Ministerio de Hacienda

Isabella Barrios, secretaria privada; Gonzalo Hernández, viceministro técnico; José Antonio Ocampo, ministro saliente; Diego Guevara, viceministro general; y Juan Manuel Russy, secretario general.

BOGOTÁ
En la noche del martes, el presidente, **Gustavo Petro**, le pidió la renuncia protocolaria a todo su gabinete ministerial. La razón, según el mandatario, obedece a que “la invitación a un pacto social para el cambio había sido rechazado”.

En total, siete ministros fueron reemplazados: **José Antonio Ocampo** de la Cartera de *Hacienda* por **Ricardo Bonilla**; **Cecilia López** de *Agricultura* por **Jhenifer Mojica**; **Alfonso Prada** en *Interior* por **Luis Fernando Velasco**; **Carolina Corcho**, de *Salud*, por **Guillermo Alfonso Jaramillo**; **Arturo Luna** de *Ciencia* por **Yesenia Olaya**; **Sandra Urrutia** de *TIC* por **Mauricio Lizcano**; **Guillermo Reyes** de *Transporte* por **William Camargo**.

Hay tres en especial cuyo impacto en la estabilidad del Gobierno podría ser más fuerte, especialmente, por los temas que dejan pendientes para sus reemplazos.

MINISTERIO DE HACIENDA

La continuidad del ahora exministro de *Hacienda*, **José Antonio Ocampo**, era la que más estaba en el foco del mercado. Era el jefe de Cartera que más confianza generaba entre los analistas y fungía como el bombero que apagaba los incendios ante las salidas en falso de algunos de sus colegas de Gabinete.

El presidente de la *Andi*, **Bruce Mac Master**, fue uno de los primeros en reaccionar al remezón ministerial, pero específicamente, a la salida de **Ocampo**. “Es particularmente importante el rol que juega el *Ministerio de Hacienda* Tanto hacia afuera, como al interior del *Gobierno*, recordando dar responsabilidad fiscal”, señaló **Mac Master**, quien también recordó los pendiente que deja el exministro a su sucesor, **Ricardo Bonilla**.

“El momento en el que estamos, cuando se está tramitando un Plan Nacional de Desarrollo,

cuando se está definiendo la política de hidrocarburos, cuando se están tramitando las reformas laborales, pensional y de salud, será absolutamente vital el papel que juegue el ministro de *Hacienda* para evaluar el impacto fiscal de cada una de las propuestas y de las medidas”, dijo.

Hubo otros analistas financieros que se refirieron a la salida de **Ocampo**. **Juan David Ballén**, director de Análisis y Estrategia de *Casa de Bolsa* señaló que “el mercado está a la expectativa de que el nuevo ministro dé una rueda de prensa en la cual se confirme el compromiso con la sostenibilidad fiscal del país, la independencia del *Banco de la República* y una transición energética gradual, segura y sostenible. De eso dependerá el comportamiento de activos financieros”.

Justamente hay expectativa de cómo se comportará el dólar. “**José Antonio Ocampo** ha sido

un factor determinante para generar tranquilidad en los mercados en medio de la presentación de reformas por parte del Gobierno, que generan preocupaciones por su potencial impacto fiscal. Creemos que el mercado, inicialmente, reaccionará negativamente a esta noticia, más aún considerando que **Ocampo** había confirmado recientemente que estaba dispuesto a mantenerse en su cargo hasta mitad de 2024”, señaló **Daniel Velandia**, economista jefe de *Credicorp Capital*.

La salida del ministro de *Hacienda* fue sorpresiva hasta para el mismo **Ocampo**. Ayer el jefe de la cartera recibió la visita de la calificadora *Moody’s*, a la que le manifestó que no creía que saldría del *Gobierno* en el corto plazo antes de la decisión de **Petro**.

“Las calificadoras tienen la perspectiva más de mediano y largo plazo, esperando que haya una reducción en los indicadores de déficit fiscal y endeudamiento. Si mejoran, nos va a ir bien, pero quien generaba una mayor confianza hacia afuera era el ministro **Ocampo** frente a las calificadoras y las multilaterales”, apuntó el analista económico, **Juan Camilo Santana**.



Escanee para ver el Comment sobre los cambios en el gabinete de Gustavo Petro.

Síganos en:

www.larepublica.co
Para conocer los perfiles de los nuevos ministros del Gabinete de Petro.



LOS MINISTROS QUE SE QUEDAN

MINISTRO DE RELACIONES EXTERIORES



Álvaro Leyva Durán

MINISTRO DE JUSTICIA Y DEL DERECHO



Néstor Iván Osuna

MINISTRO DE DEFENSA



Iván Velásquez

MINISTRA DE TRABAJO



Gloria Ramírez

MINISTRA DE MINAS Y ENERGÍA



Irene Vélez

MINISTRO DE COMERCIO, INDUSTRIA Y TURISMO



Germán Umaña



al grueso de sus ministros

MINISTERIO DE SALUD

No solo **Ocampo** dejó temas pendientes. La aceptación de la renuncia de la ministra de **Salud**, **Carolina Corcho** también fue sorpresiva, teniendo en cuenta el punto en el que se encuentra la reforma a la salud.

Ahora queda la incertidumbre de cómo quedará la gobernabilidad de **Petro** en esta. "Se observa un contexto en el que el presidente eleva el tono y opta por un gabinete con figuras de su propio partido, lo cual dificulta la posibilidad de negociación con los otros partidos que hacían parte de la coalición de Gobierno", explicó **Ómar Oróstegui**, director del Laboratorio de Gobierno de la Universidad de La Sabana.

Por su parte, **Carlos Arias**, gerente de la consultora *Estrategia & Poder*, cree que la rápida reacción de **Petro** al nombrar los reemplazos le ayudó a evitar una crisis ministerial. "La gobernabilidad del presidente se va a establecer una vez los nuevos ministros empiecen a mover sus hilos frente a las reformas que vienen", dijo **Arias**. Sobre la reforma a la salud, señaló que "sigue tal cual como venía, seguramente el recambio le va a dar una mejor capacidad de negociación y de concertación para aspectos de la reforma que fueron críticos".

En esa línea concuerda **Adrián Garlati**, director de Economía de la Universidad Javeriana quien señaló que "habrá que ver si con la llegada del ministro **Alfonso Jaramillo** cambia el panorama en la negociación política, porque había una serie de conflictos que había con la ministra saliente".

MINISTERIO DE TRANSPORTE

La crisis de las aerolíneas low cost con la quiebra de **Ultray** e integración de **Viva** y **Avianca** es el principal tema que queda en el aire con la salida de **Guillermo Reyes** de la cartera de **Transporte**.

"Existe el riesgo de que la línea que se estaba llevando en este proceso pueda cambiar por instrucciones del nuevo ministro de **Transporte**, pero también puede ser que resulten nuevos lineamientos (si los hay) mucho más favorables para el sector aéreo", explicó **Juan Felipe Reyes**, abogado aeronáutico de **Parra Rodríguez**.

XAVIER BECERRA SILVA
@XavierBecerra11

ESTO ES LO QUE DURA UN JEFE DE CARTERA EN ALGUNOS MINISTERIOS

● Ministro del gobierno Petro ● Ministro del gobierno Duque ● Ministro del gobierno Santos

HACIENDA

● Juan C. Echeverry 25 meses
● José M. Restrepo 15 meses
● Mauricio Cárdenas 71 meses
● José A. Ocampo 8 meses
● Alberto Carrasquilla 33 meses



Ricardo Bonilla

SALUD

● Beatriz Londoño 8 meses
● Fernando Ruiz 30 meses
● Alejandro Gaviria 72 meses
● Carolina Corcho 8 meses
● Juan P. Uribe 18 meses



Guillermo Antonio Jaramillo

CIT


● Mabel Torres 17 meses
● Arturo Luna 8 meses
● Tito Crissien 14 meses
● Yesenia Olaya



Yesenia Olaya

TIC

● Diego Molano Vega 57 meses
● Karen Abudinen 16 meses
● David Luna 35 meses
● Carmen Valderrama 11 meses
● Juan S. Roza 4 meses
● Sandra Urrutia 7 meses
● Sylvia Constatin 21 meses



Mauricio Lizcano

AGRICULTURA

● Juan C. Restrepo 33 meses
● Juan G. Zuluaga 9 meses
● Francisco Estupiñán 3 meses
● Andrés Valencia 24 meses
● Rubén D. Lizarralde 11 meses
● Rodolfo Zea 24 meses
● Aurelio Iragorri 38 meses
● Cecilia López 8 meses



Jhenifer Mojica

INTERIOR

● Germán Vargas 21 meses
● Nancy Gutiérrez 18 meses
● Federico Renjifo 4 meses
● Alicia Arango 10 meses
● Fernando Carrillo 12 meses
● Daniel Palacios 20 meses
● Aurelio Iragorri 11 meses
● Alfonso Prada 8 meses
● Juan Fernando Cristo 33 meses
● Luis Fernando Velasco
● Guillermo Rivera 15 meses



Luis Fernando Velasco

TRANSPORTE

● Germán Cardona 12 meses
● Germán Cardona 21 meses
● Miguel Peñaloza 4 meses
● Ángela M. Orozco 48 meses
● Cecilia Álvarez 23 meses
● Guillermo Reyes 8 meses
● Natalia Abello 20 meses
● William Camargo
● Jorge Rojas 16 meses



William Camargo

Fuente: Sondeo LR / Gráfico: LR-AL

Hacienda es la cartera en la que más duran funcionarios

BOGOTÁ
Ayer, el presidente, **Gustavo Petro**, anunció el cambio de ministro en siete carteras y en la dirección del *Departamento Administrativo de Presidencia (Dapre)*. La renuncia que había pedido el Presidente, de forma protocolaria, se aceptó a los ministros de **Hacienda**, **Salud**, **Transporte**, **TIC**, **Agricultura**, **Ciencia** e **Interior**.

La *República* realizó un sondeo para determinar cuánto dura un ministro en las carteras que cambiaron de jefe, y se encontró que **Hacienda** y **Salud** son las que lideran el ranking con los funcionarios con más tiempo en el cargo. En contraste, **Interior** y **Ciencia**, son en las que menos duran.

MINISTERIO DE HACIENDA

La salida de **José Antonio Ocampo** de la cartera fue uno de los cambios más delicados, pues según el Sondeo LR, en los últimos 12 años, en el país solo ha habido cuatro ministros de **Hacienda**, por lo que el promedio se ubica en cuatro años.

En el listado destaca **Mauricio Cárdenas**, quien con **Juan M. Santos** ocupó la Cartera por cerca de seis años. **Juan Carlos Eche-**

verry estuvo en los primeros dos años de dicho gobierno.

MINISTERIO DE SALUD

Al igual que en los otros ministerios, **Carolina Corcho**, con ocho meses, igualó a **Beatriz Londoño** como las ministras de **Salud** que menos han durado en el despacho en los últimos tres gobiernos.

Alejandro Gaviria contrasta con una estadía de 72 meses en la Cartera, después de reemplazar a **Londoño** en el gobierno de **Santos**. En el gobierno de **Duque**, **Juan Pablo Uribe** y **Fernando Ruiz** estuvieron por 18 y 30 meses respectivamente.

MINISTERIO DEL INTERIOR

En este caso, el promedio de duración es de los más bajos y no supera los 15,2 meses. El exministro **Alfonso Prada**, al igual que los ministros salientes, solo alcanzó a estar ocho meses en el cargo, mientras que el que más ha permanecido en el despacho, contando desde 2010, es **Juan Fernando Cristo**, quien estuvo 33 meses con **Santos**. A pesar del corto tiempo de **Prada** en el cargo, **Federico Renjifo**, también con **Santos**, ha sido el de menor tiempo, con cuatro meses.



Guillermo Trujillo
Analista político

"Esta es sin duda una de las crisis más graves de los últimos años. La última fue la de Santos en 2012, cuando le pidió la renuncia al general del Ejército en pro del proceso de paz".

MINISTERIO DE AGRICULTURA

Según el Sondeo LR, en promedio, un **MinAgricultura** dura 18,7 meses. **Francisco Estupiñán** y **Juan G. Zuluaga** con **Santos** y la saliente **Cecilia López**, serían los de menor duración, por debajo de la mitad del promedio, con tres, nueve y ocho meses en el cargo, respectivamente. **Aurelio Iragorri**, también con **Santos**, ha sido el de mayor duración en los últimos gobiernos con 38 meses.

MINISTERIO DE CIENCIA

Esta Cartera, por su reciente creación, tiene un promedio de 13 meses. Los dos del gobierno **Duque** superaron esta media, pero **Arturo Luna**, también con ocho meses, no pasó el umbral.

MINISTERIO DE TRANSPORTE

El promedio de permanencia en esta Cartera es de 19 meses, y **Ángela María Orozco** aparece como la funcionaria que más tiempo lo ha ocupado en los últimos gobiernos. **Guillermo Reyes** estuvo ocho meses.

MINISTERIO DE LAS TIC

Un ministro en este despacho dura 21 meses en promedio. La ministra saliente estuvo ocho meses.

JUAN PABLO VARGAS CUÉLLAR
@JPVargasCue

El riesgo país, medido en CDS a cinco años, se disparó tras la decisión

BOGOTÁ
El peso y los bonos del país lideraron las pérdidas en América Latina luego de los anuncios del presidente, **Gustavo Petro**, sobre los cambios en siete de los ministerios y en el *Departamento Administrativo de la Presidencia (Dapre)*.

Los bonos en dólares de Colombia registraron pérdidas luego de que se anunció la salida de **José Antonio Ocampo** de la Cartera de **Hacienda**. Los títulos con vencimiento en 2041 cayeron a mínimos de sesión, US\$0,25 a US\$0,79, el nivel más bajo en cerca de un mes.

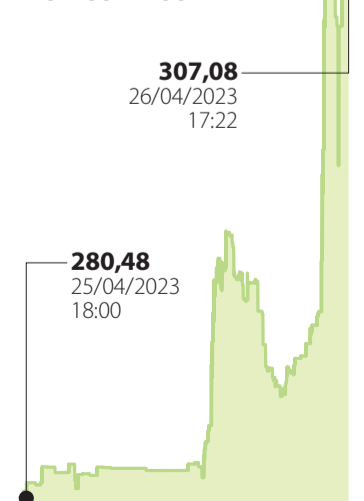
Además, los Credit Default Swaps (CDS) de Colombia a cinco años se dispararon cerca de 26 puntos básicos. Este instrumento les sirve a los inversionistas como una medida de riesgo país.

"Los Credit Default Swap (CDS) son una especie de 'prima' en puntos básicos que sirve como un indicador de la percepción de riesgo de impago a plazo. Hoy se disparó el impago a cinco años, lo que dice que el mercado ve con riesgo las obligaciones del Estado a ese periodo", indicó **Alexander Ríos**, experto financiero y fundador de *Inverxia*.

En cuanto al mercado de divisas, el efecto también se sintió en el dólar. Según el experto, las noticias se dieron estratégicamente cuando el mercado del dólar había cerrado. "Pero, a pesar de ello, la negociación Next Day tuvo uno de los días más volátiles del año, llevándola en el posmercado hasta los \$4.650 aproximadamente".

CAROLINA SALAZAR SIERRA
csalazar@larepublica.com.co

INTRADÍA DE LOS CREDIT DEFAULT SWAPS DE COLOMBIA A CINCO AÑOS



Fuente: Bloomberg

Gráfico: LR-GR

MINISTRA DE EDUCACIÓN



Aurora Vergara

MINISTRA DE AMBIENTE Y DESARROLLO SOSTENIBLE



Susana Muhamad

MINISTRA DE VIVIENDA, CIUDAD Y TERRITORIA



Catalina Velasco

MINISTRO DE CULTURA



Jorge Ignacio Zorro

MINISTRA DEL DEPORTE



Astrid Bibiana Rodríguez

MINISTRA DE LA IGUALDAD Y LA EQUITAD



Francia Márquez

Avianca tendrá la última palabra

TRANSPORTE. LA AEROCIVIL AÚN TIENE POR RESOLVER EL RECURSO DE APELACIÓN DE LATAM PARA DAR POR FINALIZADA LA OPERACIÓN. EN LA ÚLTIMA RESOLUCIÓN SE DEJARON EN FIRME LAS CONDICIONES INICIALES



Adrian Neuhauser
CEO y presidente de Avianca

“Nos preocupa la dilación y el hecho de que cada vez es más difícil recuperar esa línea aérea. No es un secreto que han salido muchos aviones y empleados”.

BOGOTÁ

Pese a los reiterados anuncios en torno a una decisión definitiva sobre la integración entre *Viva* y *Avianca*, una vez más la *Aeronáutica Civil* dejó en suspenso el proceso. Si bien mantuvo las condiciones establecidas hace un mes para que se dé la integración entre las aerolíneas tras evaluar los recursos de reposición interpuestos por los terceros interesados, entre quienes se encuentran *Ultra*, *JetSmart*, *Wingo* y la propia *Avianca*, queda pendiente por resolver la apelación presentada por *Latam*.

Sin embargo, aunque la autoridad resuelva el recurso presentado por la empresa chilena, *Avianca* tendrá la última palabra, pues será esta quien determine si cree conveniente la unión empresarial después de casi 10 meses de haber presentado la solicitud formal y bajo los parámetros que ha establecido la *Aerocivil* que, a fin de cuentas, no puede presionar la integración.

CONDICIONES DE LA AEROCIVIL PARA HACER EFECTIVA LA INTEGRACIÓN ENTRE VIVA Y AVIANCA

- 1 Devolver slots de franjas premium en el Aeropuerto El Dorado
- 2 Viva debe operar por tres años más y el modelo 'low cost' por cinco años
- 3 Se deben mantener los acuerdos hechos entre las empresas
- 5 Viva y Avianca deben incluir en sus operaciones las rutas de Satena
- 6 Deben ceder derechos sobre rutas entre Colombia y Argentina
- 5 Las aerolíneas deben entregar voucher por el valor de compra, más 50%
- 6 El control de precios debe disminuir en 10% donde se tenga 100% de participación



Fuente: Aerocivil
Gráfico: LR-LM

24,4%

ES EL DÉFICIT QUE PRESENTA EL MERCADO AÉREO CON LA SUSPENSIÓN DE OPERACIONES DE VIVA AIR Y ULTRA AIR.

Al respecto, la misma *Avianca* ha manifestado que lo establecido por la *Aeronáutica* “hacen inviable la operación de *Viva* en el mediano plazo, condenándola al fracaso operacional y financiero; son imposibles de cumplir, dada la realidad actual de esa empresa, que ya ha perdido más de la mitad de sus aviones; otorgan beneficios injustificados a terceros; y en todos estos casos imposibi-

litan la recuperación de lo ‘low cost’”.

Para la compañía, “cada día que pasa en el proceso es un día menos para *Viva*, para sus trabajadores y para toda la cadena de valor asociada a su existencia. Existe cada vez un mayor riesgo de que los arrendadores retiren los pocos aviones que le quedan a la aerolínea, haciendo inviable su operación.

A esto se suma el hecho de que se acerca el 9 de mayo, fecha en que esta compañía perderá la protección del Proceso de Recuperación Empresarial (PRE) que lleva en la *Cámara de Comercio del Oriente Antioqueño* y a través del cual ha pretendido renegociar una parte de las deudas que la llevaron a la crisis.

LOS “PEROS” QUE SE MANTIENEN

El primero de los “peros” gira en torno al más controversial de todos los slots. Según la Resolución 00518 de 21 de marzo de 2023, *Avianca* y *Viva* deberán entregar las posiciones que se en-

TRANSPORTE. EL DIRECTOR GENERAL DE LA AEROCIVIL, SERGIO PARÍS, VE COMO ÚNICA SALIDA A LA CRISIS LA INTEGRACIÓN DE VIVA Y AVIANCA

“La distribución de slots no puede ser más importante que las

BOGOTÁ

La *Aeronáutica Civil* resolvió los recursos de reposición interpuestos por los terceros e intervinientes en el proceso que estudia la integración empresarial entre *Viva Air* y *Avianca*. **Sergio París Mendoza**, director general de la autoridad, precisó que la próxima semana se resolverían los procesos de apelación para dar una respuesta definitiva que autorice el trámite solicitado en agosto del año pasado.

¿Además de Latam, falta también resolver una apelación por parte de Avianca?

Sí. *Avianca* presentó apelación, pero ellos la presentan buscando aclaraciones. Algunas de esas serán tomadas en cuenta, otras no. Habrá que ver qué pasa en apelación y espero que eso no condicione una decisión porque este país necesita que ellos decidan integrarse para avanzar todos y pasar la página. Es la única salida.

Avianca dice que Viva Air ya no tiene las mismas condiciones de antes. Si ustedes no ceden en esas aclaraciones que ellos pidieron, ¿se podría correr

el riesgo de que Avianca decida no integrarse?

Esa es una decisión de ellos y de *Viva*. Lo que puedo decir es algo diferente. Indiscutiblemente, el país no es el mismo. Yo llevo cuatro meses y en este tiempo hemos hecho lo que nos corresponde. El país no es el mismo, pero puede ser mucho mejor y para hacerlo se requiere que los usuarios vuelvan a tener confianza en un sistema de transporte aéreo.

Antes montar en avión era algo poco usual. Hoy en día es muy importante para este país. Todos los días hablan de aviación, pues los colombianos encontraron en este mercado algo tan importante que no radica en el *Gobierno* ni en los empresarios la responsabilidad de negar esta conectividad.

La apelación de Latam está relacionada con la distribución de los slots de El Dorado, ¿cómo fallará la Aerocivil?

Hay algunos temas sobre los que hay que llegar a consenso con la industria. La distribución de los slots se está convirtiendo en un proceso más importante que el servicio o las mismas



Aerocivil

Sergio París Mendoza, director general de la Unidad Administrativa de la Aeronáutica Civil.

rutas, y eso no puede ser. Se requiere que haya una gestión diferente. Esa es una de las lecciones aprendidas sobre las cuales tenemos que trabajar dentro de la regulación general.

Para esto es necesario sentarnos todos para entender cómo mejorar la regulación, incluyendo el rol de las agencias de viajes en un sistema sostenible y robusto para las empresas, porque las necesitamos, pero también

de manera justa para los usuarios y los pasajeros.

¿Cuándo se resolverán las apelaciones?

La próxima semana. Ayer terminamos de trabajar sobre las 4:00 a.m., resolvimos las apelaciones y le dimos traslado a la segunda instancia para que atienda la petición de *Latam*. Resalto que nuestra visión es que debería darse la integración. Nadie está cuestionando el proceso de fondo, lo que se está cuestionando son los condicionamientos establecidos.

¿Por qué es necesaria la integración?

Lo que el país quiere a futuro y necesita es conectividad. Esto se logra con una oferta que sea accesible al mercado, primer principio. Segundo, el país quiere que aquellos que fueron víctimas sean recompensados. Esta es una condición muy importante para que en ese proceso de compensación reciban el transporte o su plata correspondiente por los daños causados. Ahí radica el fondo del tema y lo que busca todo este proceso.

¿Una vez se apruebe la integración, Viva Air puede volar inmediatamente?

Como marca, sí, porque *Viva* es una marca independiente y *Fast Colombia* es una empresa. En ese orden de ideas, sí puede volar y dependerá, indiscutiblemente, de aquellos que se integran, porque serían un ente nuevo, un ente integral.

A mi juicio, hemos facilitado que esto suceda sin perder el control de ese proceso y así seguramente será en la apelación. Lo importante, insisto, es la oportunidad a futuro. La oportunidad de mover colombianos, de atender ese mercado como corresponde en unas condiciones de competencia redefinidas a través de unas lecciones aprendidas, no construidas solamente desde el *Gobierno*, sino en consenso.

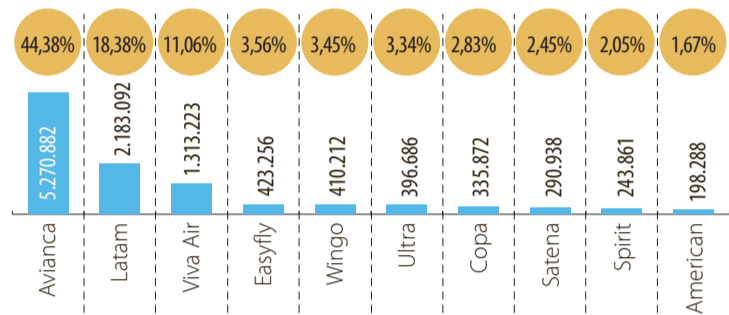
¿Después del estudio de apelación qué sigue?

Después de resolver la apelación, los intervinientes tendrán unos días para tomar la decisión. Es decir, *Avianca* y *Viva* tendrán que decidir. Nosotros, como *Aeronáutica Civil*, lo que damos es una autoriza-



NÚMERO DE PASAJEROS TRANSPORTADOS POR AEROLÍNEA

*En lo corrido del año ● Porcentaje en el mercado ■ Pasajeros a bordo



cuentren como base de las operaciones entre junio y septiembre, una de las épocas de mayor demanda. Además, deben ceder los slots históricos que operan ambas empresas de diciembre a marzo en las próximas 48 horas.

Dichas posiciones podrán ser solicitadas por alguna filial de estas empresas o del mismo holding IV1L en caso de que ninguna otra aerolínea los haya solicitado. En el caso que los slots devueltos sean solicitados y asignados a estas empresas, tendrán la calidad de asignación 'ad-hoc', por lo que los slots devueltos no podrán "constituir precedencia histórica para las temporadas en mención", dice el documento.

El segundo condicionamiento de la *Aerocivil* para aprobar la integración se basa en la supervivencia de *Viva Air* durante los próximos tres años. Las empresas involucradas deben continuar con la prestación del servicio de la aerolínea de bajo costo en las rutas domésticas e internacionales en las que prestaban servicios con corte al 31 de diciembre de 2022.

Además, como lo había propuesto la misma *Avianca*, están obligadas a suscribir un contrato de interlínea o de código compartido con *Satena*, con su previa autorización. Esto implica que *Viva* y *Avianca* deberán permitir la comercialización de vuelos opera-

Vacaciones de mitad de año llegarían con déficit en oferta del sector aéreo

Aunque los anuncios anticipados del hoy exministro de *Transporte*, **Guillermo Reyes**, apuntaban a una pronta solución a la crisis del sector aéreo, esta se podría extender hasta mitad de año, manteniendo un déficit de 24,4%. Por un lado, la *Aeronáutica Civil* sigue alargando la conclusión y cierre del proceso, y por el otro, los inversionistas para salvar a *Ultra Air* siguen sin conocerse ni aparecer en el corto plazo. Por ahora, se estima que, si estas compañías no vuelven a operar, faltarían 234.741 sillas para suplir la demanda de pasajeros en las principales ciudades.

Síguenos en:

www.larepublica.co
Con más información sobre las condiciones impuestas por la Aeronáutica Civil.



dos por estas empresas con conexión con la red de la aerolínea estatal en sus propios tiquetes o boletería. *Satena* será remunerado según como lo acuerden cada una de las partes.

Por su parte, la *Aerocivil* determinó que ambas tendrán que emitir un voucher a favor de los pasajeros afectados por las suspensiones de operaciones de la 'low cost' que no hayan sido reacomodados por otras aerolíneas, ni se les haya solucionado o reembolsado su dinero. El valor de estos será equivalente al total de la compra más 50% para redimir en estas empresas.

IVÁN O. CAJAMARCA
icajamarca@larepublica.com.co

TECNOLOGÍA

Grupo Nutresa, afectado por ataque cibernético



Bloomberg

Grupo Nutresa informó a través de un comunicado que el pasado jueves 20 de abril identificó un ataque cibernético, el cual fue mitigado por la activación del protocolo establecido. Sin embargo, la compañía ha identificado "algunas afectaciones frente a la información de la organización y de terceros derivada de la acción delictiva, las cuales han sido puestas en conocimiento de las autoridades". (MG)

AMBIENTE

Camacol Verde contará con 20 empresas



Camacol

La *Cámara Colombiana de la Construcción* (*Camacol*), liderada por **Guillermo Herrera**, presentó el primer congreso *Camacol Verde*, el cual se realizará en Pereira del 11 al 12 de mayo bajo el lema "sostenibilidad en la construcción". En este espacio estarán 20 empresas que analizarán temas de interés como la financiación y el carbono neutro. (MG)

rutas o el servicio aéreo"

ción, más no obligamos. En ese sentido, damos luz verde a la integración y la decisión final la tienen los intervinientes.

¿Cómo restablecerán la confianza en el sistema aéreo?

Como *Gobierno* y *Aerocivil* hemos venido diciendo que aquí está el transporte aéreo, que estamos en San Andrés y en las demás regiones. Por lo anterior, evaluaremos varios temas relacionados con tarifas, garan-

tías, competitividad y conectividad para que los colombianos vuelvan a confiar en este servicio que se ha vuelto esencial para el turismo.

JENNYFER SOLANO BETANCOURT
jsolano@larepublica.com.co



Un año más del lado del planeta



En el 2022:



Recuperamos más del **55%** del total de residuos generados y el **13%** del consumo de agua provino de **fuentes reutilizadas**.



Nos convertimos en la primera empresa privada del país con buses **100% eléctricos** para servicio especial de pasajeros, **transportando gratuitamente** a nuestros usuarios entre algunas sedes.



Creamos el reconocimiento "**Empresas Sostenibles Compensar**" para exaltar la implementación de buenas prácticas de protección del ambiente por parte de nuestros proveedores.



Nos vinculamos al programa gratuito de **bicicletas compartidas** en alianza con **Biciclick**.

Consulta nuestro Informe de Gestión y Sostenibilidad 2022 en www.compensar.com



¡Un año más del lado de tu bienestar!

VIGILADO SuperSubsidio

“Venderemos 8.000 vehículos eléctricos de dos y cuatro ruedas”

AUTOMOTOR. ANDRÉS RICARDO ARISTIZÁBAL, PRESIDENTE DE AUTECO MOBILITY, EXPLICÓ QUE ESTE AÑO PLANEAN MANTENER LA MISMA PARTICIPACIÓN DE MERCADO QUE GANARON EL AÑO PASADO DE 20%

BOGOTÁ

La venta de motocicletas es una de las que más ha crecido en los últimos años, pese a que han presentado una contracción en el primer trimestre. *Auteco Mobility* prevé vender 670.000 mo-

INSIDE tos para este año, entre el segmento eléctrico y a combustión con las cuatro marcas del grupo como *Victory*, *Kawasaki*, *Benelli* y *Kymko*, según **Ricardo Aristizábal**, presidente de la empresa.

¿Cuáles son las principales líneas de Auteco Mobility?

En la compañía contamos con varias verticales, una de ellas son las motos a combustión, pero también tenemos el segmento eléctrico, tanto en vehículos de dos ruedas, como en la línea de cuatro ruedas compuesto por utilitarios, vehículos de carga y pasajeros. Además, contamos con una línea de repuestos.

¿Qué valor tiene cada una de estas líneas?

El segmento de motos a combustión es la que más peso tiene, pero en el tema eléctrico venimos haciendo desarrollos, por lo que hemos logrado un liderazgo en el mercado de utilitarios, camiones y camionetas sostenibles.

¿Cómo se ha comportado la línea de motos eléctricas en los últimos años?

Aunque Colombia está más desarrollado que en otros países de Latinoamérica en este segmento, todavía es menos de 1% del total de motocicletas que se venden en Colombia. Hay desafíos en tecnología y en costos porque su valor es tres veces mayor que el de una a combustión.

¿En cuántas ciudades están presentes?

Estamos ubicados en todo el país. Cubrimos alrededor de 95% de los municipios y podemos decir que tenemos la red de ventas más grandes que hay en toda Colombia.

¿Cómo ven el panorama del negocio?

Como compañía crecimos 29% en ventas y como grupo económico mantenemos el liderazgo desde hace 12 o 13 años con una participación de 29% del mercado de combus-



Didier Vargas / LR

Andrés Ricardo Aristizábal, presidente de Auteco Mobility, aseguró que dominan el mercado de vehículos utilitarios eléctricos, pero prevén que otras compañías empiecen a recortar ese espacio.



Nicolás Upegui
Gerente de BMW
Motorrad

“Las altas tasas han desincentivado la compra de vehículos. Comprar uno que cueste \$100 millones o \$300 millones ahora va a ser menos rentable si se compra con un crédito”.



Escanee para ver el Inside completo con Andrés Ricardo Aristizábal, presidente de Auteco.

60%

DE LOS USUARIOS DE AUTECO SON MUJERES. EL MAYOR SEGMENTO DE LA EMPRESA DE DIRIGE A LA BASE DE LA PIRÁMIDE.



Síganos en:
www.larepublica.co
Para conocer acerca de los modelos que ofrece el mercado según las preferencias.

ción de motocicletas. En *Auteco Mobility* estamos manejando cuatro marcas: *Victory*, *Kawasaki*, *Benelli* y *Kymko*.

¿Cómo les ha ido con Victory, su marca propia?

Esta es la marca con la que tenemos mayor penetración. Estamos llegando a casi todos los segmentos. Desde motos de 100 centímetros cúbicos, hasta 400 centímetros cúbicos.

¿Cuál es la proyección para este año en ventas de motos?

El año pasado fue uno de los mejores en ventas de toda la historia. Logramos entre motos eléctrica, a combustión y vehículos de tres ruedas ventas de 820.000 vehículos, de la cuales 5.000 correspondieron a motocicletas de combustión. Este

EL PERFIL

Es administrador de empresas de la *Universidad de la Salle* y especialista en Mercadeo de la *Universidad Eafit*. Ha realizado Programas de Alta Dirección Empresarial en el *Inalde Business School* y en *Northwestern University*. **Aristizábal** cuenta con más de 32 años de experiencia en cargos de alta responsabilidad gerencial. Durante su trayectoria laboral y desde su conocimiento de mercados locales y latinoamericanos ha impulsado el desarrollo de equipos de alto desempeño, ha direccionado la estrategia de internacionalización de compañías y liderado estrategias relacionadas con sostenibilidad y rentabilidad.

año vemos una contracción del mercado por diferentes razones como la inflación o el alza de las tasas. Por eso proyectamos ventas de 670.000 motos.

¿El segmento de motos se ha fortalecido por tener menores costos?

Sí, por ejemplo, de nuestros usuarios de motocicletas, 82% tiene menos de dos salarios mínimos y 95% menos de tres. Según un estudio, uno de cada siete colombianos tiene una moto y diariamente hay más de 50 millones de viajes en el país.

¿Cuáles son los tipos de motos más vendidas?

Las motos de calles representan 50% del mercado, las cuales van desde los 100 centímetros cúbicos hasta los 250 centímetros cúbicos. Le siguen las llamadas motos fáciles de manejar con 27% del mercado y un rango de hasta 150 cc, y tenemos motos multipropósito, con 20% del mercado.

¿A qué sector le venden más motos?

Estamos muy enfocados y somos muy fuertes en el sector de motos para mujeres, quienes representan 60% de nuestras ventas, pese a que el consolidado del sector favorece a los hombres.



¿Cómo están las ventas a través del canal digital?

Como compañía vemos un crecimiento impulsado a través de nuestra red de más de 150 puntos a nivel nacional. Las motos son las más apetecidas por el canal digital, donde hemos implementando sonidos en la página y queremos incorporar el metaverso.

¿Han pensado abrir nuevos puntos de venta?

Ahora no estamos pensando incrementar nuevos puntos sino remodelar algunos. Desde el año pasado venimos con una estrategia llamada G20, que son tiendas entre 300 metros y 400 metros para dar mayor posicionamiento de marca. Hemos invertido \$3.000 millones.

La venta de auto ha caído 16% en lo que va del año, ¿cómo están atajando esta cifra?

El mercado de autos presenta una contracción como el de motos, aunque en el de camiones y pickup vemos un crecimiento importante.

¿Cuáles son los lanzamientos este año?

Este año tendremos cinco lanzamientos menos que los del año pasado. En los de cuatro ruedas tendremos dos lanzamientos que todavía estamos en fase de expectativa y pensamos poner a rodar entre 7.000 a 8.000 vehículos de cuatro ruedas eléctricos.

MARÍA CAMILA GIL NIEBLES
mgil@larepublica.com.co



Diario Financiero

La empresa se encarga de construir y hacer mantenimiento a parques solares en España y Chile.

Española IM2 Solar inicia su expansión en la región y Colombia es el primer destino

SANTIAGO

Con una inversión inicial de US\$500.000 en la primera etapa, la compañía energética española *IM2 Solar*, socia de *Enel* y con presencia en Chile, está dando sus primeros pasos en su plan de expansión por Latinoamérica. Colombia es su primer destino y a cargo del aterrizaje, previsto para mayo, está **Pablo Maestri**, CEO de la firma para Chile, quien en conversación con el *Diario Financiero* de Chile detalló las razones de porqué eligieron el país cafetero en su nueva apuesta.

“Es un mercado interesante, primero porque son casi 50 millones de habitantes, lo que lo hace más grande de lo que tenemos hoy en día. Además, está estratégicamente ubicado en la región, lo que nos permite quedar mucho mejor posicionados hacia Latinoamérica, y también tiene algunos incentivos tributarios para las empresas de energía renovable en la importación y la venta”, explicó.

Con ello se refirió a que empresas como *IM2 Solar* no pagan IVA y a que, “en la parte regulatoria, el país va un poco más atrás que otros, como Chile”, lo que consideró les da ventaja porque llegan con experiencia ya adquirida en el negocio y oportunidad de crecimiento a partir del espacio que queda por atender en la industria.

La compañía se encarga de construir y hacerle mantenimiento a parques solares en España y Chile; y además tiene una vertical de negocio vinculada a la energía fotovoltaica focalizada en el autoconsumo con energía solar en hogares y empresas.

Esta compañía asociada se llama *Turbo Energy* y busca optimizar el rendimiento de las instalaciones solares domésticas. Su lanzamiento se hará en el tercer trimestre en Colombia. La apuesta está reforzada por las señales de que va a explotar el mercado de energías renovables.

Obras arquitectónicas con nuestro sello de calidad y seguridad

Diseñamos, fabricamos e instalamos vidrios, ventanas y fachadas de calidad mundial



BELENUS, CHÍA
DISEÑO Y CONSTRUCCIÓN: AIA
PROMOTOR Y GERENCIA: ESTRATEGIAS 2G



ONE PLAZA, MEDELLÍN
ARQUITECTO: AIA
CONSTRUCTOR: BIENES Y BIENES



SALVIO 93, BOGOTÁ
ARQUITECTO: ÁLVARO ARIAS ROZO
CONSTRUCTOR: ARIAS SERNA Y SARAVIA S.A.S.



ICON CABRERA, BOGOTÁ
ARQUITECTO: DIDIER RINCÓN - CAMILO RODRÍGUEZ
CONSTRUCTOR: IGUAZÚ 124 S.A.S.



INFINITUM, CARTAGENA
ARQUITECTO: TROPICAL ING S.A.S.
CONSTRUCTOR: TROPICAL ING S.A.S.



CIUDADELA UNIVERSITARIA DE OCCIDENTE, MEDELLÍN
ARQUITECTO: EMPRESA DESARROLLO URBANO (EDU)
CONSTRUCTOR: SP INGENIEROS - AIA



BLUE GARDENS, BARRANQUILLA
ARQUITECTO: HERNANDO HEREDIA
CONSTRUCTOR: HERNANDO HEREDIA - ARQUITECTOS LTDS



PUERTO VELERO, CARTAGENA
ARQUITECTO: ROSA HELENA GÓMEZ
CONSTRUCTOR: CONSTRUCTEC



TORRE BANCOLOMBIA, PUERTO COLOMBIA
ARQUITECTO: AIA
CONSTRUCTOR: CNV CONSTRUCCIONES



RIVANA, MEDELLÍN
ARQUITECTO: HEMBERT PEÑARANDA - OFICINA ARCHITETTI.
CONSTRUCTOR: BIENES & BIENES CONSTRUCTORES



TIERRA FIRME, BOGOTÁ
ARQUITECTO: RAMIRO GARRIDO, GEOMÉTRICA
CONSTRUCTOR: ALDEA PROYECTOS, APOTEMA

El Poder de la Calidad

TECNOGLASS 

ALLIATIONS
by TECNOGLASS

ENERGIA SOLAR
ESWINDOWS

NYSE: TGLS

www.tecnoglass.com PBX (575) 373 4000 - www.energiasolarsa.com PBX (575) 366 4600 - Barranquilla, Colombia.

Economist Intelligence cree que la democracia colombiana es 'defectuosa'

LEGISLACIÓN. EL DEMOCRACY INDEX QUE DESDE 2006 MIDE EL GRUPO DE INVESTIGACIÓN VE AFECTACIONES POR LA INCERTIDUMBRE POLÍTICA Y LA POLARIZACIÓN A NIVEL LOCAL Y REGIONAL



Juan Ricardo Ramírez
Analista de política internacional de la U. Javeriana

“La medición se enfoca en 2022, por eso vemos que fue un año dedicado a la polarización por las elecciones presidenciales y legislativas; en 2023 la incertidumbre es por el Gobierno como tal”.



Nick Marro
Global Trade de Economist Intelligence Unit

“En América Latina se ve un altísimo grado de afectaciones por la lucha política y la temporada electoral; aunque hay libertades civiles, vemos un constante enfrentamiento entre posturas y filosofías”.

BOGOTÁ
En menos de un año, el Gobierno de **Gustavo Petro** ha ajustado dos veces los altos cargos de sus ministerios. En la noche del pasado martes la *Casa de Nariño* confirmó la solicitud de renuncia protocolaria para todo el gabinete. Este es solo uno de los hechos que generan problemas de gobernabilidad e incertidumbre política y económica según *Economist Intelligence Unit (EIU)*.

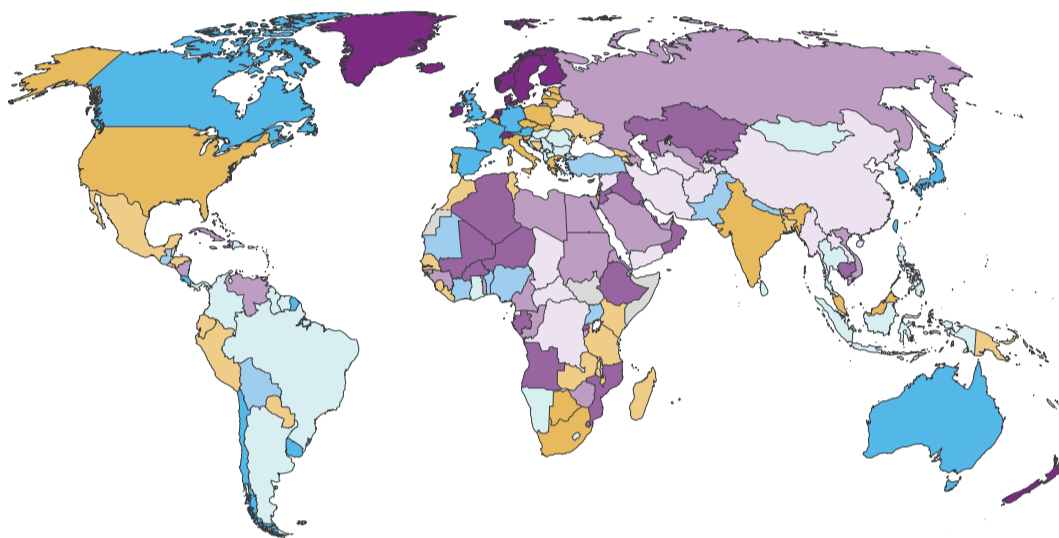
La famosa unidad de investigación económica del grupo dueño de la revista *The Economist* se preguntó ¿Qué tan estables o sólidas son las democracias de la región?

Para esto existe el Democracy Index, un índice que mide desde 2006 qué tan buena o fuerte es la democracia en 167 países, desde los más libres hasta los autoritarios.

El informe clasifica a los países entre los rangos “democracias plenas”, siendo esta la mejor condición; “democracias defectuosas”; “regímenes híbridos” y “regímenes autoritarios”, para estas ubicaciones *EIU* se basa en cinco categorías: proceso electoral y pluralismo, funcionamiento del gobierno, participación política, cultura política y libertades civiles.

Colombia aparece en el puesto 53 con 6,72 puntos en una escala de cero a 10. De hecho la tabla la lideran Noruega con 9,81, Nueva Zelanda 9,61 e Is-

ÍNDICE DE DEMOCRACIA 2022 SEGÚN ECONOMIST INTELLIGENCE



DEMOCRACIAS PLENAS	DEMOCRACIAS DEFECTUOSAS	REGÍMENES HÍBRIDOS	REGÍMENES AUTORITARIOS
9,0 – 10,0	7,0 – 8,0	5,0 – 6,0	3,0 – 4,0
8,0 – 9,0	6,0 – 7,0	4,0 – 5,0	2,0 – 3,0
			0 – 2,0
			Sin datos

landia con 9,52. Mientras que en la cola del ranking cierra Afganistán con 0,32.

Colombia está en el rango de “democracias defectuosas”. Los economistas de la investigación explicaron que la situación de incertidumbre política es lo que le da ese nivel al país.

Precisamente sobre la población local dijeron que “también acudieron a las urnas en 2022 para votar en lo que se convirtió en la elección presidencial más polarizada del país en la historia reciente. Colombia se vio muy afectada por la pandemia de covid-19 en 2020-21 y el sentimiento antisistema era

alto, lo que provocó que los candidatos de los partidos tradicionales no lograran llegar a la segunda vuelta de las elecciones presidenciales; en cambio, un candidato de izquierda, **Gustavo Petro**, derrotó a **Rodolfo Hernández**, un populista de derecha. La victoria de **Petro** fue un momento decisivo, ya que se convirtió en el primer presidente de izquierda de Colombia”.

CALIFICACIÓN SIN LA CRISIS

El informe hace un recuento de lo que ocurrió en cada país durante 2022, es decir que para los resultados 2023 (que se presentarían el próximo año) se

vendría venir un deterioro en el puntaje de Colombia, precisamente por la coyuntura política.

Además, la evaluación del país en 2022 destacó que “el pragmatismo de **Petro** abrió la puerta para que los partidos de centro se unan a una coalición de *Gobierno*” (la cual su rompimiento es la que hoy tiene al Ejecutivo en una disruptiva) e insisten en el informe que esta unión “le ha dado una mayoría en el Congreso que debería garantizar la gobernabilidad en medio de una ambiciosa agenda de reformas de izquierda”.

“Y ahí aparece el principal problema, ese Gobierno de

6,72

PUNTOS RECIBIÓ COLOMBIA EN LA MEDICIÓN DEL RANKING. ASÍ LLEGÓ AL PUESTO 53 ENTRE 167 PAÍSES.

8,91

FUE EL PUNTAJE DE URUGUAY DENTRO DEL ÍNDICE, EL MEJOR PARA UN PAÍS LATINO Y NÚMERO 11 A NIVEL GLOBAL.

Síganos en:

LR www.larepublica.co
Con el informe completo de Economist Intelligence Unit en PDF.

unión hoy no es tan claro, los conservadores y liberales ya dijeron abiertamente que muchos de sus votos no apoyarán la reforma a la salud” dijo **Juan Ricardo Ramírez**, analista de política internacional de la U. Javeriana.

DESAFÍOS REGIONALES

Para *Economist Intelligence Unit* las instituciones democráticas en América Latina se pusieron a prueba en 2022, luego de la serie de elecciones “en una atmósfera cargada de hiperpolarización y oposición a la titularidad”. En la región los rangos más bajos de “regímenes autoritarios” se clasifican así para Venezuela, Nicaragua y Cuba. Mientras que “democracias plenas” están Chile, Uruguay, Guyana y Costa Rica.

JOAQUÍN MAURICIO LÓPEZ B.
jlopez@larepublica.com.co

ENERGÍA. CON EL ENFRIAMIENTO DE LA ECONOMÍA LOS MERCADOS ANTICIPAN UN MENOR CONSUMO LOS PRÓXIMOS MESES

Brent y WTI salieron de la barrera de US\$80 por barril

NUEVA YORK
El petróleo cayó por debajo de los US\$80 el barril por primera vez desde marzo, ya que los inversionistas consideraron las perspectivas de la demanda mundial en medio de preocupaciones sobre la salud de la economía. (El Brent se ha movido entre US\$78 y US\$79,8, mientras que el WTI lo hizo de US\$74 a US\$76).

El crudo ahora está cerca de donde estaba antes de que la Organización de Países Exportadores de Petróleo y sus aliados anunciaran un recorte de producción a principios de este mes. Un deterioro en las ganancias de la re-

finación de petróleo en las últimas semanas ha llevado a las empresas a considerar tasas de procesamiento más bajas, y los indicadores clave en el mercado de crudo asiático han seguido debilitándose.

Esta semana, los precios también han oscilado con los mercados financieros más amplios, con los futuros de acciones de EE.UU. oscilando el miércoles y las acciones en Europa cayendo. Sin embargo, un grupo de la industria de EE.UU. informó una gran caída en las reservas de crudo a nivel nacional, lo que agregó algo de positividad para el petróleo más temprano en el día.

“Las preocupaciones sobre las perspectivas de la demanda pa-

recen ser las principales culpables” de los precios más bajos en los últimos días, y están contrarrestando los efectos de una menor producción de la *Opep+*, dijo **Jens Pedersen**, director de investigación de petróleo y materias primas de *Danske Bank*. “Para el mercado en general, incluido el mercado del petróleo, ahora es esperar y ver antes de las reuniones de la *Fed* y el *Banco Central Europeo* de la próxima semana lo que marcará la pauta”.

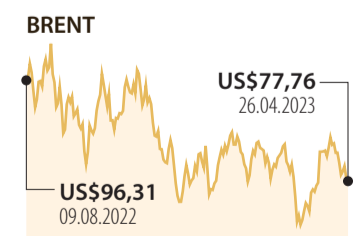
Los inversionistas seguirán de cercalos informes de esta semana, incluso sobre los empleos en EE.UU., antes de la reunión de política de mayo de la *Reserva Federal*. Algunas de las grandes petroleras del mundo,

incluidas *Exxon Mobil* y *Chevron*, tienen previsto informar las ganancias del primer trimestre el viernes y posiblemente brindar comentarios sobre la salud de la industria.

Los miembros clave de la *Opep+* argumentan que las nuevas restricciones a la producción, que suman más de un millón de barriles por día y entran en vigencia el próximo mes, fueron una respuesta preventiva necesaria a las señales de debilitamiento de la demanda y especulación excesiva.

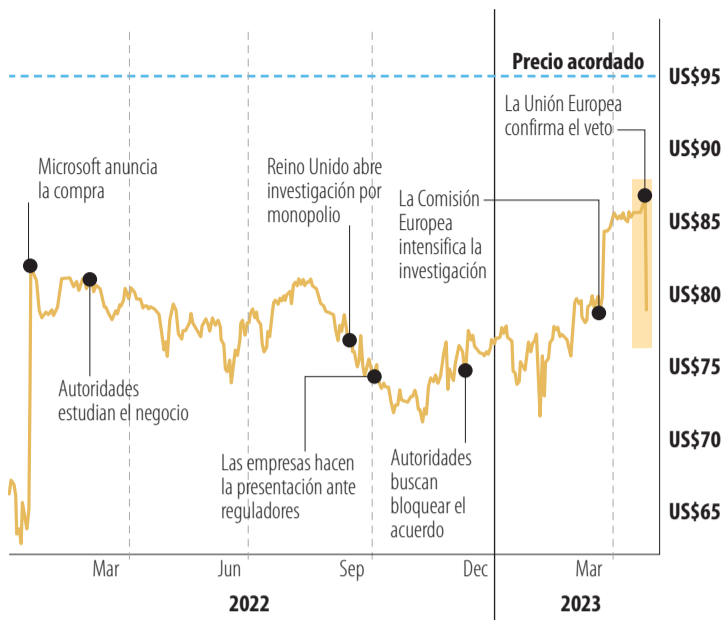
La *Agencia Internacional de Energía* advirtió que empeoraría el dolor inflacionario para los consumidores y pondría en peligro la economía global.

PRECIOS DEL PETRÓLEO



Fuente: Bloomberg / Gráfico: LR-AL

EFECTOS DEL NEGOCIO EN LA ACCIÓN DE ACTIVISION



Fuente: Bloomberg

Gráfico: LR-GR

TECNOLOGÍA. SE ARGUMENTÓ MONOPOLIO

Reino Unido bloqueó millonario acuerdo entre Activision y Microsoft

NUEVA YORK

La adquisición de Activision Blizzard sufrió un duro golpe después de que el organismo de control antimonopolio de Gran Bretaña vetó el acuerdo más grande de la historia de la industria de los videojuegos, diciendo que dañaría la competencia en los juegos en la nube.

La Autoridad de Competencia y Mercados dijo que sus preocupaciones no podían resolverse con remedios como la venta del exitoso título Call of Duty o los llamados remedios conductuales que implican promesas de permitir que los rivales ofrezcan el juego en sus plataformas, según un comunicado el miércoles.

La presión sobre Microsoft había ido en aumento mientras convencía a los organismos de control de cerrar el trato, una de las 30 mayores adquisiciones de todos los tiempos. Fundamentalmente, las conclusiones de la CMA llegan antes de las decisiones de la Unión Europea y la Comisión Federal de Comercio de

EE.UU., que espera una audiencia en el verano después de presentar una demanda formal para vetar la transacción.

“Microsoft ya disfruta de una posición poderosa y una ventaja sobre otros competidores en juegos en la nube y este acuerdo fortalecería esa ventaja dándole la capacidad de socavar a los competidores nuevos e innovadores”, dijo Martín Coleman, presidente del panel independiente de expertos que lleva a cabo esta investigación.

La CMA consideró que la fusión podría resultar en precios más altos, menos opciones y menos innovación para los jugadores del Reino Unido. Sin embargo, a principios de este mes redujo su alcance original para centrarse en los juegos en la nube en lugar de las consolas, después de sopesar nuevas pruebas.

“Seguimos totalmente comprometidos con esta adquisición y apelaremos”, dijo Brad Smith, vicepresidente y presidente de Microsoft. “La decisión de la CMA rechaza un camino pragmático para abordar los problemas de competencia y desalienta la innovación tecnológica y la inversión en el Reino Unido”.

La CMA dijo que el acuerdo consolidaría la ventaja de Microsoft en el mercado al darle el control sobre los juegos de gran éxito Call of Duty, Overwatch y World of Warcraft. El organismo de control descubrió que, sin la fusión, Activision podría comenzar a ofrecer juegos en plataformas en la nube en el futuro.

“El informe de la CMA contradice las ambiciones del Reino Unido de convertirse en un país atractivo para construir negocios de tecnología”, dijo un portavoz de Activision. “Trabajaremos agresivamente con Microsoft para revertir esto en apelación”.



Brad Smith
Presidente de Microsoft

“La decisión de la CMA rechaza un camino pragmático para abordar los problemas de competencia y desalienta la innovación tecnológica e inversión en Reino Unido”.

US\$69.000

MILLONES FUE EL VALOR QUE SE HIZO PÚBLICO EN LA COMPRA DE ACTIVISION POR PARTE DE MICROSOFT.



ORGANIZAN

EDUCACIÓN SUPERIOR QUE IMPULSA A LAS REGIONES



Luis H Pérez
Rector Universidad Autónoma de Occidente




Edgar Varela
Rector Universidad del Valle



Mauricio Toro
Presidente del ICETEX

PRESENCIAL
Cupos limitados

MAY
04
09 am



Apertura punto de registro: 8:00 a.m.

Lugar: Universidad Autónoma de Occidente, Auditorio Yquinde Cll 25 # 115-85 - Km 2 Vía Cali - Jamundi

HACIENDA



Corea del Sur y EE.UU. crean alianza nuclear



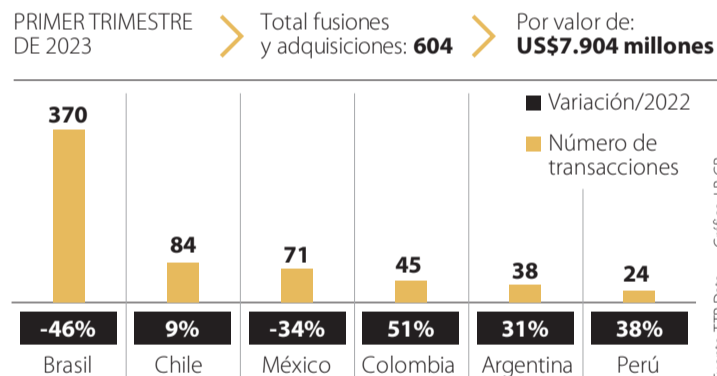
Reuters

Washington _ El presidente de EE.UU., **Joe Biden**, y el líder de Corea del Sur, **Yoon Suk Yeol**, sostuvieron conversaciones en la Casa Blanca para profundizar la colaboración para disuadir la escalada nuclear de Corea del Norte, en medio de la ansiedad por su creciente arsenal de misiles y bombas. Con esto, Washington desplegará tecnología militar imponente a Corea del Sur, incluido un submarino de misiles balísticos.

COMERCIO

Caen las fusiones y adquisiciones regionales

ASÍ SE ESTÁ COMPORTANDO EL MERCADO DE FUSIONES Y ADQUISICIONES



Bogotá _ El mercado de fusiones y adquisiciones en América Latina registra una disminución de 38% en el primer trimestre de 2023, según informe de *TTR Data*. En total, el mercado hizo 604 transacciones, entre anunciadas y cerradas, por un importe agregado de US\$7.904 millones. Por número de transacciones y países, Brasil lideró el ranking con 370 ofertas, le siguió México y de seguido Chile. Colombia fue cuarto. (AG)

TECNOLOGÍA



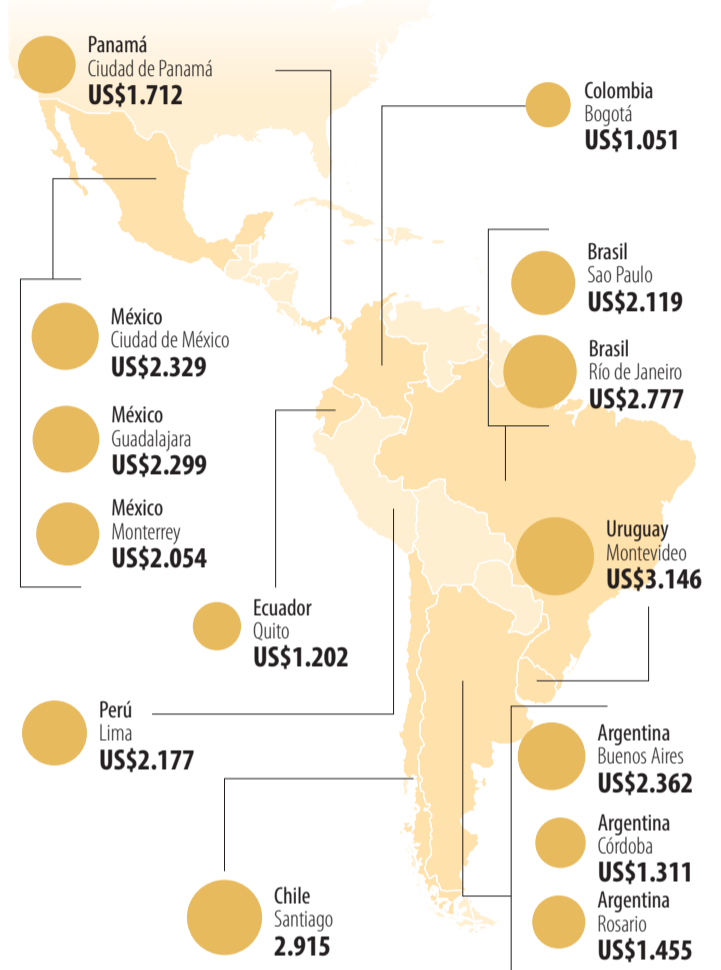
Meta registró US\$28.600 millones hasta marzo

Nueva York _ *Meta Platforms* repuntó después de informar ingresos del primer trimestre que superaron las estimaciones de los analistas y señaló el comienzo de una recuperación en la publicidad digital. Las ventas del primer trimestre aumentaron a US\$28.600 millones, un retorno al crecimiento después de tres trimestres consecutivos de caídas. Por esto, las acciones de la empresa ganaron más de 8%.

¿Qué ciudades de la región tienen el metro cuadrado más barato?

CONSTRUCCIÓN. UN ESTUDIO DE LA U. TORCUATO DI TELLA REVELÓ QUE MONTEVIDEO, SANTIAGO Y CIUDAD DE MÉXICO SON LAS URBES QUE TIENE EL METRO CUADRADO MÁS CARO DE LA REGIÓN

PRECIO DEL METRO CUADRADO EN AMÉRICA LATINA



BOGOTÁ

Si pensaba que comprar vivienda o cualquier bien de finca raíz en Colombia es caro, un estudio del *Centro de Investigación en Finanzas (CIF)* de la *Escuela de Negocios de la Universidad Torcuato Di Tella* demostró lo contrario, por lo menos, en términos comparativos a nivel regional.

El estudio llamado 'Relevamiento Inmobiliario de América Latina' reveló que una de las ciudades de Colombia, Bogotá, tiene el metro cuadrado más barato entre las principales ciudades de América Latina.

Ese ranking lo encabeza la capital del país con un valor por metro cuadrado de US\$1.051, le sigue Quito, Ecuador (US\$1.202); y terminan dos urbes de Argentina como lo son Córdoba (US\$1.311) y Rosario (US\$1.455).

Pero, en general, el estudio indicó que, de septiembre de 2022 a marzo de 2023, los precios en la región subieron 3% en dólares nominales, 1,3% en dólares reales y cayeron 4% en moneda local real. O sea, la cantidad necesaria para adquirir un metro cuadrado subió en dólares y en dólares ajustados por inflación de EE.UU., pero cayó en moneda local ajustada por inflación.

En contraste, si estaba pensando invertir en bienes raíces en ciudades como Montevideo, en Uruguay, o Santiago de Chile, en términos económicos no sería un buen negocio, pues estas son las que tiene el precio del metro cuadrado más caro dentro de los países latinoamericanos, según arroja el estudio.

El informe ubica a la capital de Uruguay con un valor de US\$3.146 por metro cuadrado; y a la chilena con US\$2.915. En línea con el estudio, la tercera ciudad de la región más cara por metro cuadrado es Ciudad de México, con un precio de US\$2.531.

Para que calcule, con lo que vale un solo metro cuadrado en Montevideo y Santiago se compran tres en Bogotá.

Pero, ¿por qué la capital de Colombia es la ciudad más económica por metro cuadrado? ¿qué variables la favorecen?

Mauricio Romero, especialista de oficinas en *Newmark*



Rodrigo Sánchez-Ríos
Presidente de *La Haus*

“Las ciudades con mayor oferta de proyectos de vivienda en Colombia son Bogotá, Cartagena y Medellín. La finca raíz siempre es un activo sólido para inversión”.

Colombia, explica que en sí se debe a que “Colombia ha sido un país con estabilidad económica dentro Latinoamérica, y nuestro costo de vida es relativamente más bajo que el de muchos otros países de la región, lo cual hace que los valores del metro cuadrado en venta y arriendo sean menores”.

Y es que, según un informe de *La Haus*, 21,28% de la población en Colombia adquiere vivienda con fines de inversión; mientras que 78,72% lo hace para vivir. Además, son Antioquia, Bogotá, Caribe y Valle del Cauca las zonas en donde los inversionistas más compran bienes raíces

Para entender mejor la medición inmobiliaria, la Universidad que realizó el estudio usó tres unidades de cuenta: dólares nominales, dólares reales y moneda local real. El precio en moneda local real está ajusta-

do por la inflación minorista de cada país, mientras que el precio en dólares reales utiliza la inflación minorista de EE.UU.

Precisamente, otras de las preguntas que surgen es que ¿qué tan estratégico es invertir en bienes raíces en tiempos de picos de inflación?

Rodrigo Sánchez-Ríos, presidente de *La Haus*, dijo que “en un escenario como el actual, la inversión en finca raíz y en vivienda juegan un papel trascendental. El ambiente global complejo por factores ya conocidos como el alza en las tasas de interés y la inflación, más la incertidumbre local hacen que haya cautela en el sector. Sin embargo, la vivienda, independientemente de su segmento, es un activo sólido y generoso que permite tener no solo tranquilidad emocional al poseerlo, sino una rentabilidad financiera ajustada al riesgo, comparado con la incertidumbre y volatilidad de otros mercados”.

Juan Manuel Torres, gerente General de *Newmark Colombia*, coincide con lo anterior: “La finca raíz es uno de los activos que más protección da al patrimonio de personas y empresas, en cualquier momento del ciclo de la economía, incluido el momento de inflación.”

Allison Gutiérrez
@AllisonMariaG

LA FEDERACIÓN NACIONAL DE CAFETEROS DE COLOMBIA AVISA

QUE EL DÍA 16 DE DICIEMBRE DE 2022, FALLECIÓ EN BOGOTÁ, D.C., **HECTOR JOSE LARROTA MANTILLA**, PENSIONADO DE LA ENTIDAD. TODA PERSONA QUE SE CREA CON DERECHO A RECLAMAR LA SUSTITUCIÓN PENSIONAL, DEBE PRESENTARSE A DEMOSTRARLO DENTRO DE LOS TÉRMINOS DE LEY EN NUESTRAS OFICINAS EN BOGOTÁ D.C., CALLE 73 # 8-13.

SEGUNDO AVISO

HACIENDA

Camino hacia corrección de desequilibrios

LA DESACELERACIÓN ES UN PROCESO NO SOLO INEVITABLE SINO NECESARIO, POR CUANTO LA ECONOMÍA COLOMBIANA VENÍA EN UN PROCESO DE CRECIMIENTO INSOSTENIBLE QUE PONÍA EN RIESGO LA ESTABILIDAD MACROECONÓMICA



ANDRÉS LANGEBAEK
Dir. de estudios económicos de Grupo Bolívar

Desde hace bastante tiempo se viene hablando de la desaceleración del crecimiento en Colombia para 2023. En este escrito se analizan las razones por las cuáles este proceso se estaría dando. La conclusión más importante a la que se llega es que es un proceso no solo inevitable sino necesario, por cuanto la economía colombiana venía en un proceso de crecimiento insostenible que ponía en riesgo la estabilidad macroeconómica, a consecuencia de una alta inflación y de elevados déficit fiscales y en cuenta corriente.

Durante el primer año de la pandemia por el covid-19, la economía cayó 7,3% fruto de la disminución de la inversión y del consumo privado. El gasto público jugó un importante rol contra cíclico que sirvió para la creación del programa de transferencia monetaria conocido como Ingreso Solidario, las compras de respiradores, los subsidios a aquellas empresas que retuvieran empleo, entre otros. Así las cosas, fruto del mayor gasto y de la caída del recaudo por la recesión, el déficit fiscal en 2020 ascendió a cerca de 7,5% del PIB.

En 2021, y como resultado de la reducción de tasa de interés en 2020, del elevado gasto público y de la normalización en la movilidad que se produjo gracias a la llegada de las vacunas, la economía creció un 11%, uno de los mejores crecimientos de la región. Sin embargo, este comportamiento correspondió a lo que **Alfonso López Pumarejo** hubiese denominado "Prosperidad al debe". En ese año el país hizo un esfuerzo mínimo para reducir el gasto, no fue exitoso en pasar la reforma tributaria del entonces ministro **Alberto Carrasquilla** y el déficit fiscal del Gobier-

no Nacional Central en ese año fue de 8,1% del PIB, nuevo récord en nuestra historia. Si bien el nuevo ministro que se posesionó el 18 de mayo de 2021 logró la aprobación de una reforma tributaria en ese año, esta lo que hizo en esencia fue elevar la tarifa del impuesto de renta a las empresas a partir de 2022 con un efecto sobre el recaudo especialmente visible solo en 2023.

En 2022 la mayor parte de los gobiernos en el mundo ya habían empezado a desmontar las ayudas por el covid-19, precisamente con el fin de evitar mayores incrementos en sus déficit fiscales. En Colombia, probablemente ligado a ser un año electoral, esta medida no se tomó, y tanto el gobierno saliente como el entrante continuaron entregando los subsidios por Ingreso Solidario, aun cuando la mayor parte del empleo

perdido en 2020 ya se había recuperado.

Como resultado del manejo fiscal equivocado, entre 2019 y 2022 la deuda del Gobierno nacional central se elevó de un 48% del PIB a 60%. Este es uno de los niveles de deuda pública más altos de nuestra historia. El aspecto positivo de la situación en 2022 es que de todos modos la economía colombiana, con Prosperidad al debe, creció 7,5%, con lo cual nuestro país fue uno de los que registró mayor crecimiento en el mundo para el periodo 2021 y 2022.

Paralelo al buen crecimiento en 2022 el país presentó los síntomas más inequívocos de una situación fiscal desequilibrada: la inflación llegó a 13,12% al finalizar el año y el déficit en cuenta corriente, que se asocia a un exceso de gasto sobre producto, alcanzó 6,56% en 2021 y 6,22% en 2022.

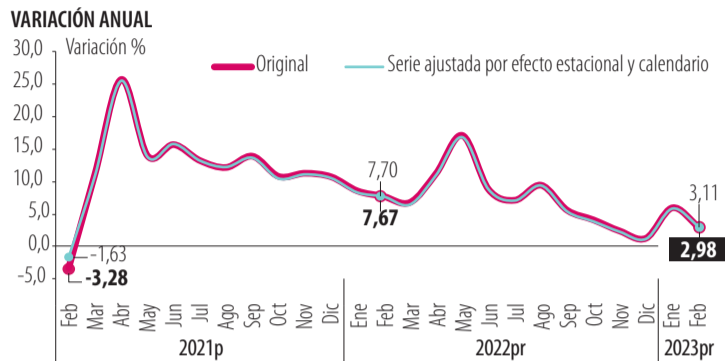
La disminución del crecimiento en 2023 es consecuencia de los desequilibrios generados especialmente por la política fiscal aplicada para enfrentar las consecuencias del covid-19. Los mecanismos por los cuales se produce el menor crecimiento son varios: el aumento de las tasas de interés del *Banco de la República*, el alza de la inflación, el enorme déficit en cuenta corriente, incremento en los impuestos a las empresas y la pérdida del grado de inversión.



Las cifras macroeconómicas que dan señales de desaceleración

INDICADOR DE SEGUIMIENTO A LA ECONOMÍA (ISE) EN FEBRERO 2023

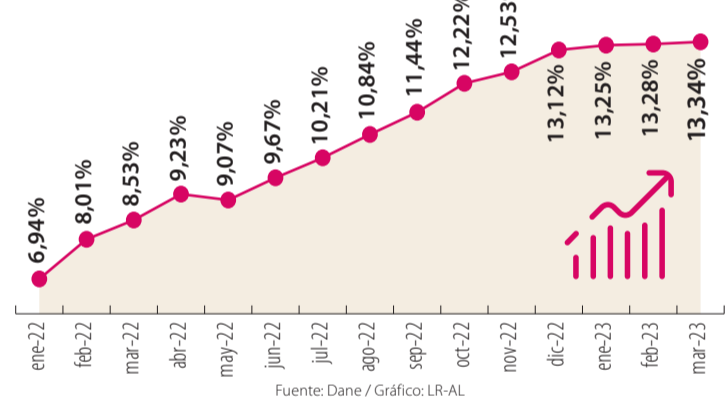
Fuente: Dane, Cuentas nacionales / Gráfico: LR-AL



Entre enero y febrero, el Indicador de Seguimiento a la Economía cayó 1,5%

A pesar que el crecimiento anual fue de 2,98% en comparación con el mismo mes de 2022, en su medición mensual el ISE, como también se le conoce al indicador, cayó 1,5%. Las actividades primarias, que son las minas y canteras y las actividades agropecuarias, primordiales en la economía nacional, completaron otro mes a la baja (-2,23% en su medición anual). Según expertos, esto va de la mano del mal clima que ha enfrentado el país en los últimos meses, que han disminuido las cosechas.

HISTÓRICO DE LA INFLACIÓN ANUAL

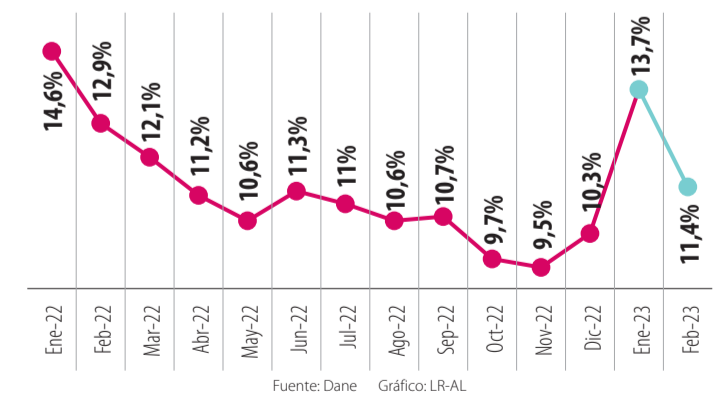


Fuente: Dane / Gráfico: LR-AL

El Índice de Precios al Consumidor sigue sin tocar techo y en marzo fue de 13,34%

Todo sigue estando muy caro. Solo en marzo, en comparación con hace un año, los precios de la canasta básica familiar subieron 13,34%, más de lo que esperaba el mercado (13,27%) y marcando un nuevo máximo. De hecho, el de 2023 fue el marzo más caro desde 2007. Seguramente ha visto que hacer mercado es mucho más costoso, y es que los alimentos y las bebidas siguen siendo los que más impulsan la inflación, pues crecieron 21,81% en el último año y aportaron 4,05 puntos porcentuales al dato total.

HISTÓRICO DE LA TASA DE DESEMPLEO



Fuente: Dane / Gráfico: LR-AL

Desempleo baja, pero cada vez hay menos fuerza laboral disponible

Si bien el mercado laboral mostró signos de recuperación en febrero y la tasa de desempleo bajó 1,5 puntos porcentuales anuales, a 11,4%, **Sergio Olarte**, economista principal de *Scotiabank Colpatria*, dijo que se debe analizar la gran cantidad de personas que no reportan que están trabajando y que salieron de la industria del empleo, "lo que hizo que, como la cantidad de gente que busca empleo es menor, la tasa 'como un todo' cae".

HACIENDA. UNA INFLACIÓN QUE CONTINÚA AL ALZA Y QUE EN MARZO ALCANZÓ LA CIFRA DE 13,34%, ES SOLO UNO DE LOS INDICADORES QUE MUESTRAN QUE LA ECONOMÍA SE DESACELERA



José Ignacio López
Dir. de investigación de Corficolombiana



Camilo Pérez
Dir. de investigación del Banco de Bogotá

"Es posible que en el primer semestre del año experimentemos una estanflación, en la medida de una inflación alta y una contracción en las principales industrias".

"La inflación, el desempleo y el consumo son solo algunos de esos insumos en los que nos basamos para suponer que habrá un freno importante en la economía del país".

BOGOTÁ

Cifras como la deuda pública, que en 2022 rondaba más de la mitad (56,5%) del Producto Interno Bruto (PIB), además de uno de los déficits fiscales más altos en la historia del país, un desempleo que aún no superaba del todo la pandemia y una inflación al alza le dieron la bienvenida a 2023.

Este es un año del que se comenzó a hablar incluso antes de que arrancara. Desde 2022, cuando aún no se conocía el resultado de las elecciones presidenciales ni la cifra de crecimiento consolidada, 2023 ya estaba siendo catalogado como el año del decrecimiento y del ajuste en las finanzas públicas.

Y hoy, cuando ya se completa casi una tercera parte del año, todo apunta a que se está cumpliendo la profecía y 2023 sí será ese año en el que a la economía le irá mal en general.

Según **José Ignacio López**, director ejecutivo de investigaciones económicas de *Corficolombiana*, el país, pese que hay cifras que aún se mantienen en verde, ya enfrenta un panorama de desaceleración.

"Desde *Corficolombiana* pensamos que, incluso, este primer semestre podría haber una estanflación. Porque, como estamos viendo, la economía se está contrayendo mientras que la inflación sigue al alza y aún no toca techo", dijo.

Entre los sectores que estarían mostrando esta contracción, según **López**, están desde el turismo hasta el comercio y la industria. "Los indicadores que estamos viendo muestran una desaceleración importante. Si bien el Indicador de Seguimiento a la Economía (ISE) salió relativamente 'bueno', este es un efecto contrario a lo del mes pasado, cuando servicios financieros y seguros aportó muchos puntos de crecimiento, pero no refleja la realidad", apuntó.

Para **López**, y con motivo de la agenda de reformas que busca adelantar el Gobierno Nacional, los datos macro como la inflación, las altas tasas de interés y la confianza empresarial y del consumidor a la baja, dan cuenta del freno brusco en la economía.

"Si bien en *Corficolombiana* éramos más bien optimistas con el tema del crecimiento en 2023, pues estábamos en 1%, ahora nos encontramos revisando estas proyecciones con

un sesgo a la baja", puntualizó.

Aunque en las cuentas se tenía un primer semestre débil, el que se ha presentado a la fecha es aún peor del esperado, y la 'esperanza' se centra en una segunda mitad más dinámica que amortigüe la caída, dicen los expertos.

El exministro de *Hacienda* y ahora rector de la *Universidad EIA*, **José Manuel Restrepo**, por su lado, cree que el freno en la economía responde no solo a una realidad de Colombia, sino también del mundo y era algo inevitable.

"Quizá las cifras que hemos visto están mostrando el impacto de la inflación, que se mantiene muy alta, y hay sectores que se están viendo más afectados por esto. Pero también otros, como la construcción, no están mostrando el desarrollo que se esperaba, lo que preocupa por su importancia", dijo.

Para el exencargado de la Cartera de *Hacienda*, esto no es motivo de preocupación aún. "Yo sigo siendo optimista y creo que podemos crecer entre 1,2% y 1,5%. Pero para eso necesitamos que la inflación toque techo y comience a bajar", apuntó.

Asimismo, recomendó al Gobierno Nacional que se debe contar con una política pública estable y tomar decisiones que generen tranquilidad y claridad a los mercados, y no lo contrario.

Camilo Pérez, director de investigaciones económicas del *Banco de Bogotá*, dijo que si bien lo expuesto por **López** se puede dar, esta no se va a sentir "mucho peor" que la crisis económica de 2020.

"En Colombia estamos viendo que el desempleo y el consumo no están dando tregua, y mientras que el primero sigue sin llegar a sus cifras reales prepandemia, el segundo ya ha caído en varias ocasiones, según las mediciones del *Banco de Bogotá*", dijo.



JUAN PABLO VARGAS CUÉLLAR
@JPVargasCue

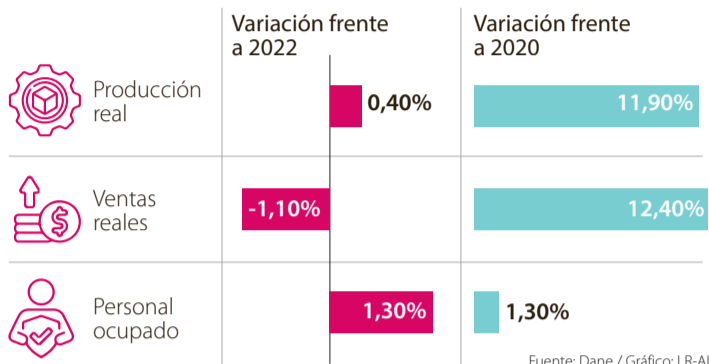
-1,5%

FUE LO QUE DECRECIÓ EL INDICADOR DE SEGUIMIENTO A LA ECONOMÍA EN FEBRERO EN COMPARACIÓN CON ENERO.

-1,1%

FUE LO QUE DECRECIERON LAS VENTAS REALES DEL SECTOR MANUFACTURERO EN FEBRERO EN LA MEDICIÓN ANUAL.

CIFRAS DE LA INDUSTRIA MANUFACTURERA EN FEBRERO DE 2023



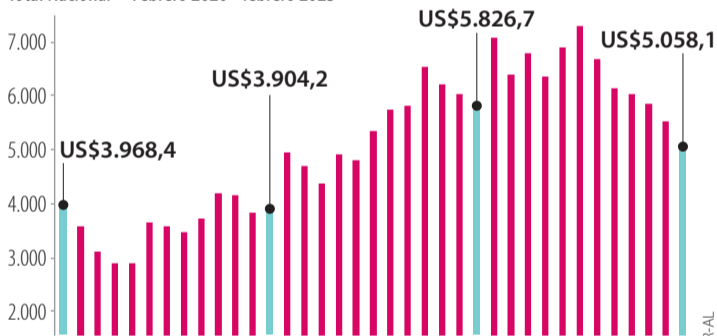
Ventas de la industria manufacturera cayeron 1,1% en medición anual de febrero

En febrero, la producción real de la industria manufacturera creció 0,4% y el personal ocupado lo hizo en 1,3%. Sin embargo, las ventas reales cayeron 1,1% anual en el mismo mes. Los que más restaron a la variación anual fueron la fabricación de sustancias químicas básicas y sus productos (-0,6 pps), fabricación de papel, cartón y sus productos (-0,6 pps), fabricación de productos de plástico (-0,3 pps) y hilatura, tejeduría y acabado de productos textiles (-0,3 pps).

IMPORTACIONES EN FEBRERO

Valor CIF de las importaciones (Millones de dólares CIF)

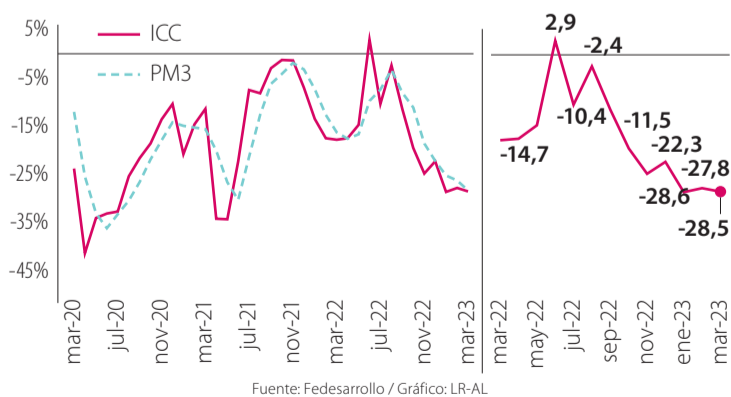
Total Nacional Febrero 2020 - febrero 2023



Importaciones en febrero disminuyeron cerca de 13,2% frente al mismo mes de 2022

De acuerdo con el reporte del Dane para febrero, las importaciones disminuyeron en 13,2% frente al mismo mes del año pasado, con una cifra de US\$5.058 millones. El fenómeno obedece a una baja que se está presentando desde finales del año pasado. El rubro que presentó mayor disminución fue el de manufactura con 16,6% y US\$ 3.768,2 millones; y en el segundo lugar están los combustibles y productos de las industrias extractivas, con caída de 4,5% a un total de US\$559 millones.

ÍNDICE DE CONFIANZA DEL CONSUMIDOR EN MARZO



En marzo, confianza del consumidor cayó cerca de 28,5%, segunda más baja en un año

En marzo, la confianza de los consumidores empeoró y pasó de -27,8% en febrero a -28,5%, en la última encuesta de Fedesarrollo. Este es el segundo balance más bajo desde mayo de 2021. El director de Fedesarrollo, Luis Mejía, explicó que "la caída se debe a una disminución de cuatro puntos porcentuales (pps) en el Índice de Condiciones Económicas, contrarrestado por un incremento de 1,6 pps en el Índice de Expectativas del Consumidor".

HACIENDA. INFLACIÓN Y TASAS DE INTERÉS INCIDEN EN EL PRONÓSTICO DE ESTE AÑO

De 0,6% a 1,5% van las previsiones de crecimiento del PIB para 2023

BOGOTÁ

Este año se caracteriza por un comportamiento de desaceleración natural luego de dos años de reactivación económica. Es allí donde radican las proyecciones del Banco Mundial, del Fondo Monetario Internacional y del Banco de la República, que no superan 1,1%.

Centros de investigación como Alianza Valores, Corficolombiana, Bancolombia, BTG Pactual y Banco de Bogotá estiman cifras cercanas, con la máxima de 1,5%. (Ver gráfico)

Camilo Pérez, director de Investigaciones Económicas del Banco de Bogotá, indica que "la proyección para este año es de 1,5%, somos relativamente optimistas. Todos los analistas le apuntamos cerca a esto".

En el marco local, el Banco de la República pronosticó a inicio del año un crecimiento económico de 0,2%; pero en marzo, la Junta Directiva actualizó el dato sobre el crecimiento del PIB para 2023 y pasó a 0,84%.

Mientras que el Banco Mundial estimaba un crecimiento de 1,3% al inicio del año, pero este mes se actualizó la proyección y quedó en 1,1%.

Y, por su parte, el FMI posicionó a Colombia como la economía que menos crecerá en la región con 1%, aunque en enero de este año la entidad había pronosticado un crecimiento de 1,1%.

Alianza Valores tiene una proyección de 1%. Mientras que BTG Pactual es del equipo optimista con 1,4%. Y la más cercana de las entidades privadas al pronóstico del Banco de la República es Bancolombia, con 0,6%.

Según David Cubides, director de investigaciones económicas en Alianza Valores, las grandes razones son tres "están las tasas de interés que vienen subiendo de forma importante y esto modera la dinámica de consumo. Y tenemos una inflación en los niveles más altos desde 1999, eso también retrasa los procesos de gasto".

Este gasto que se ve afectado es aproximadamente dos tercios partes del PIB total. "Y otro factor relevante es el efecto estadístico base, pues el año pasado creció en un nivel alto, será complicado romper esa estadística base", agrega Cubides.

Camila Orbezo, directora de Análisis Sectorial en Corficolombiana, coincide con estas razones, las cuales resultan en el deterioro del poder adquisitivo de los hogares, pero agrega otros motivos como "la depreciación anual acumulada del peso colombiano y un mercado laboral menos dinámico".

Pérez resalta el contexto global, "el mundo en general se está desacelerando, vemos mayores tasas de interés y más volatilidad en los mercados". En el

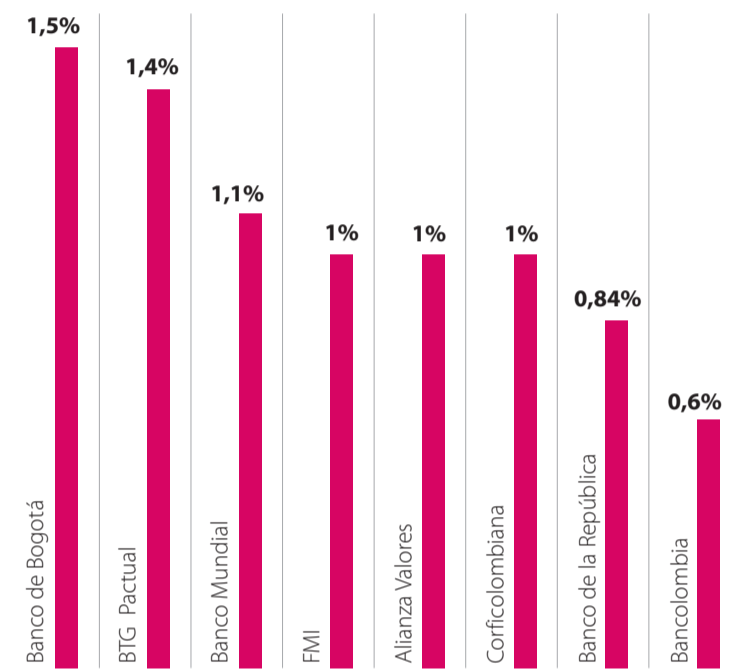


Camila Orbezo

Directora de Análisis Sectorial en Corficolombiana

"En Corficolombiana se pronostica que todos los sectores presenten una desaceleración con excepción del agro, que se vería favorecido por mejores condiciones climáticas frente a 2022".

PROYECCIONES DE CRECIMIENTO ECONÓMICO PARA COLOMBIA EN 2023



FACTORES DE INFLUENCIA

- 1 Las tasas de interés que moderan las dinámicas de consumo
- 2 La inflación más alta desde 1999, lo que retrasa los procesos de gasto
- 3 Depreciación del peso colombiano
- 4 Mercado laboral menos dinámico
- 5 Es un año de ajuste e inversión
- 6 Es un fenómeno "corrección" de los excesos de la capacidad económica de 2021 y 2022

Fuente: BM, FMI, BR Corficolombiana, Banco de Bogotá, Alianza Valores

Gráfico: LR-GR

SECTORES QUE VERÁN EL IMPACTO

- Todos los relacionados con consumo
- Comercio
- Hotelería
- Restaurantes
- Entretenimiento
- Construcción
- Manufactura

SECTORES QUE PUEDEN SER RESILIENTES

- Servicios
- Agro

1,1%

ES LA PROYECCIÓN DE CRECIMIENTO ECONÓMICO PARA COLOMBIA QUE CALCULA EL BANCO MUNDIAL PARA 2023.

frente local, el experto indica que, teniendo en cuenta que los dos años anteriores "fueron de excepcional crecimiento, los hogares consumieron más allá de sus posibilidades y la producción estuvo un poco más alta, este año sería de ajuste en consumo e inversión".

Julio Romero, economista jefe en Corficolombiana, coincide en que los dos años pasados generaron un consumo dinámico y esto presiona la inflación. "Se espera que la demanda interna se modere porque se pueden generar desequilibrios en la

economía si se mantiene ese ritmo de crecimiento que vimos en el último año y medio".

De acuerdo con los analistas, sectores como el entretenimiento, el comercio y la industria posiblemente verán la desaceleración, pero en general todos los sectores a excepción del agro verán estos resultados, comercio, hotelería y restaurantes podrían ser los más afectados en el año.

Y teniendo en cuenta que la inversión privada recibirá impacto, esto se reflejará en un menor crecimiento para el sector de construcción, en particular de vivienda, que ya muestra fuertes signos de desaceleración, aunque la construcción de infraestructura podría presentar buen dinamismo.

JULIANA VALENTINA ARENALES
jarenales@larepublica.com.co

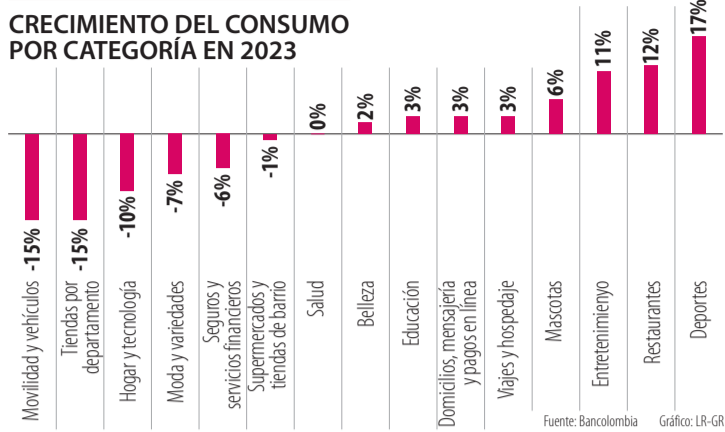
13,34%

ANUAL FUE LA VARIACIÓN DE LA INFLACIÓN EN MARZO, LO QUE IMPACTA EL CONSUMO DE LOS COLOMBIANOS.

41,81%

REAL CRECIÓ LA CARTERA VENCIDA EN LA MODALIDAD DE CONSUMO, SEGÚN LAS CIFRAS DE LA SUPERFINANCIERA.

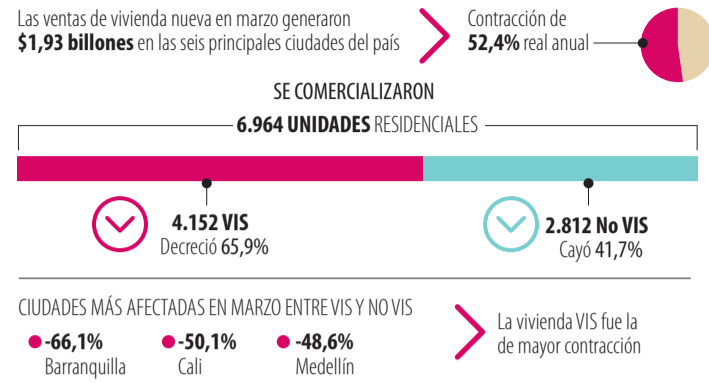
Síganos en: www.larepublica.co
Con más información sobre las modalidades de vivienda que más se usan.



Moda y tecnología, entre las categorías que más caen en lo corrido del año

Para este año se espera una desaceleración en el consumo y, según un análisis de la Dirección de Estudios Económicos de Bancolombia, las categorías que más han caído a lo largo del año son las de movilidad y vehículos (-15%), tiendas por departamento (-15%), hogar y tecnología (-10%), moda y variedades (-7%), seguros y servicios financieros (-6%) y supermercados y tiendas de barrio (-1%). El ticket promedio de compra ha caído y se sitúa cercano a \$124.178.

INFORME DE VENTA DE VIVIENDAS NUEVAS EN MARZO



Se completan más de 10 meses con contracciones en venta de vivienda nueva

Otro de los indicadores que muestra desaceleración es el de vivienda. Y es que, según un análisis del Banco Davivienda, con corte a marzo ya se completan 10 meses con contracciones en las ventas, en su mayoría con tasas que sobrepasan -20% anual. En concreto, en marzo se comercializaron 6.964 unidades residenciales, entre VIS y No VIS, con caídas de 65,9% y 41,7% respectivamente. Barranquilla es de las ciudades más afectadas, con una caída de 66,1%, le sigue Cali con -50,1%.

Los indicadores que muestran el impacto económico a los hogares

HACIENDA. LAS VENTAS DE VIVIENDA Y LAS MATRÍCULAS DE VEHÍCULOS REGISTRAN NÚMEROS ROJOS, MIENTRAS QUE AUMENTA LA CARTERA VENCIDA EN LOS CRÉDITOS DE CONSUMO, SEGÚN CIFRAS OFICIALES

BOGOTÁ

Aunque el consumo privado usualmente es uno de los indicadores que más jalona el Producto Interno Bruto (PIB), para este año se espera una desaceleración.

Y es que los hogares colombianos ahora están enfrentando un endurecimiento de las condiciones económicas y financieras, con mayores precios de la canasta básica familiar, un dólar más costoso y tasas más altas para financiarse.

“Niveles más altos de inflación castigan de alguna manera el ingreso disponible de los hogares, que empiezan a revisar sus escenarios de consumo”, indicó Carolina Monzón, gerente de investigaciones económicas de Itaú.

Por ello, es natural ver cómo los deudores han empezado a retrasarse con sus pagos. La cartera vencida en las líneas de crédito de consumo llegó a \$13,5 billones en febrero, con un alza real de 41,81%, según datos de la Superintendencia Financiera de Colombia (SFC).

“Que aumente la cartera vencida es normal en situaciones como las actuales, se está viendo de alguna manera una reducción en la tracción de crecimiento que traíamos de años anteriores”, indicó Juan Camilo Jiménez, gerente de Estrategia Andina en Credicorp.

Bien sea a crédito o de contado, lo cierto es que el consumo de los hogares se ha venido desacelerando, ello, según cifras preliminares de entidades como Bancolombia, que hace mediciones con datos de sus tarjetahabientes. Los resultados del pocket share del banco en lo corrido de abril indican que las categorías que están cediendo mayor terreno son las relacionadas con electrodomésticos, tecnología, muebles para el hogar y prendas de vestir.

Ese comportamiento del consumo está en línea con el aumento de precios y ahí toma relevancia la famosa frase de “todo está muy caro”, que fue común durante todo 2022.

La inflación siguió creciendo en marzo, alcanzando un máximo de 13,34% anual. Los alimentos, aunque con menor

variación frente a meses anteriores, siguen siendo los que más jalonan el indicador. La directora del Dane, Piedad Urdinola, explicó que este comportamiento se dio especialmente por las frutas frescas, que aumentaron de precio en 27,1% en el último año. “En este mes tenemos una influencia muy grande en frutas como el mango y el limón”, dijo.

Pero comprar comida no solo es más caro en el supermercado, sino que si quiere comer en restaurantes se dará cuenta que es 18% más caro que hace un año. Y si se trata de lugares de comidas rápidas, el alza puede ser de más de 20%.

En cuanto a salir de vacaciones, la última Encuesta de Pulso Social del Dane evidenció que más de 87% de los colombianos no tendría dinero dis-

ponible para hacerlo en los próximos 12 meses.

Además, al sector lo han impactado eventos como la crisis en las aerolíneas low cost. Según Bancolombia, “las ciudades en las que el turismo tiene una mayor incidencia en la economía local, como Santa Marta, Cartagena y Armenia, fueron las que registraron las mayores caídas en los niveles de consumo”.

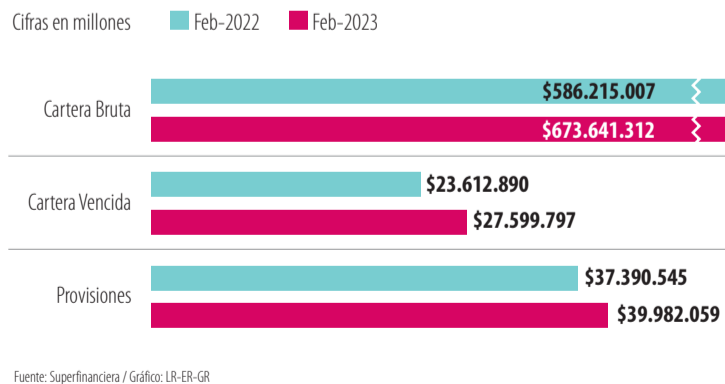
Para la semana del 13 al 19 de abril, de acuerdo con las cifras del banco, los resultados de las compras relacionadas con viajes y hospedaje presentaron, por segunda semana consecutiva, una caída a doble dígito.

“La hotelería se ha visto enfrentada a diferentes choques, no solo por la desaceleración en el consumo de los hogares, los mayores niveles de inflación y el aumento en las tasas de in-

terés, sino, también, el choque del aumento en el precio de los tiquetes aéreos y la salida tanto de Viva como de Ultra, indicó Juan Camilo Pardo, analista económico de Corficolombiana.

La desaceleración también se evidencia en las ventas de vivienda nueva, que van en números rojos en lo corrido del año, con un acumulado de 10 meses consecutivos en contracciones, según un informe de Davivienda. “En 2022 tuvimos un incremento importante en los precios de la vivienda, es decir, los costos de construcción de vivienda a nivel global, por los temas del hierro, el cobre y el aluminio, han estado incrementándose de una forma significativa. Al terminar el año pasado, los costos de la producción de vivienda crecían por encima de 13% y los precios de la

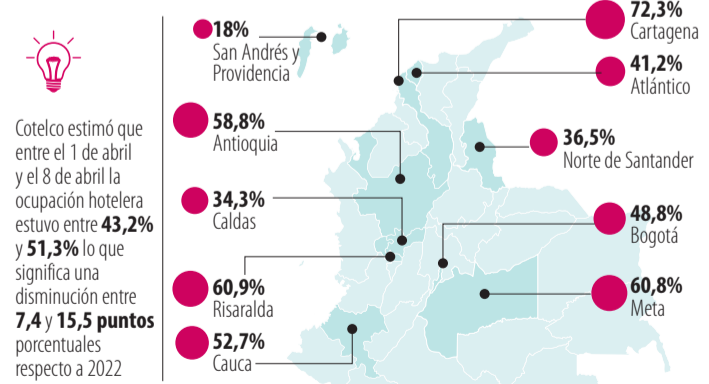
ASÍ SE HA COMPORTADO LA CARTERA DE LOS BANCOS



La cartera vencida de los créditos de consumo creció 41,81% real

El aumento de las tasas de interés en el último año también ha estado acompañado del incremento en la cartera vencida, pues los deudores empiezan a atrasarse en sus pagos. Según el último informe de cifras del sistema de la Superintendencia Financiera, la cartera vencida de los establecimientos de crédito cerró en \$27,5 billones en febrero, lo que significó un crecimiento real de 3,18%. El segmento de consumo fue el de mayor alza en la mora, con un crecimiento real de 41,81%, totalizando \$13,5 billones.

OCCUPACIÓN HOTELERA EN SEMANA SANTA 2023



Más de 87% de los colombianos no tendría dinero disponible para salir a vacaciones

Otro de los sectores que muestra desaceleración es el de turismo. Según las cifras de Cotelco, en Semana Santa la ocupación hotelera disminuyó entre 7,4 y 15,5 puntos porcentuales. Según el gremio, ciudades afectadas por la crisis aérea, como San Andrés, solo habrían tenido 18% de ocupación. De hecho, según la última Encuesta de Pulso Social, que publica el Dane, 87,4% de los colombianos aseguró que no tendría dinero disponible para salir a vacaciones en los próximos 12 meses.

ASÍ SE HA COMPORTADO LA VENTA DE VEHÍCULOS NUEVOS EN ESTE AÑO

	2023	2022	Variación
Enero	13.872	17.390	-20,20%
Febrero	15.820	19.219	-17,70%
Marzo	17.270	20.845	-17,20%

VENTAS DE MARZO

	2023	2022	Variación
Renault	2.768	3.389	-18,30%
Toyota	2.407	2.049	17,50%
Chevrolet	2.205	3.857	-42,80%
Kia	1.326	1.848	-28,20%
Mazda	1.266	857	47,70%

Fuente: Andemos / Gráfico: LR-MIN-GR

Registran cifras más bajas en las matrículas nuevas de vehículos

La presión inflacionaria, las altas tasas de interés y la desaceleración económica también se evidencian en las ventas de automóviles. El último reporte de *Andemos* mostró que en marzo se matricularon 17.270 vehículos nuevos en el país, lo que representó una disminución de 17,2% en comparación con el mismo mes de 2022. "Descontando a marzo de 2020 cuando inició la pandemia, este año registramos la cifra más baja de matrículas nuevas desde 2009", dijo **Oliverio García**, presidente de *Andemos*.



Juan Camilo Pardo
Analista económico de Corficolombiana

"Hay bienes y servicios que importamos y, claro, en caso de que esos bienes sean insumos, con el alza del dólar los costos de los productores aumentan, lo que se traspasa al consumidor".



Carolina Monzón
Gerente de investigaciones económicas de Itaú

"Niveles más altos de inflación castigan de alguna manera el ingreso disponible de los hogares, que empiezan a revisar sus escenarios de consumo. Ya empezamos a ver datos más bajistas".

vivienda crecían alrededor de 8% y 8,5%. Eso puede estar afectando la capacidad de los colombianos de comprar vivienda", indicó **Andrés Langebaek**, director de estudios económicos del *Grupo Bolívar*.

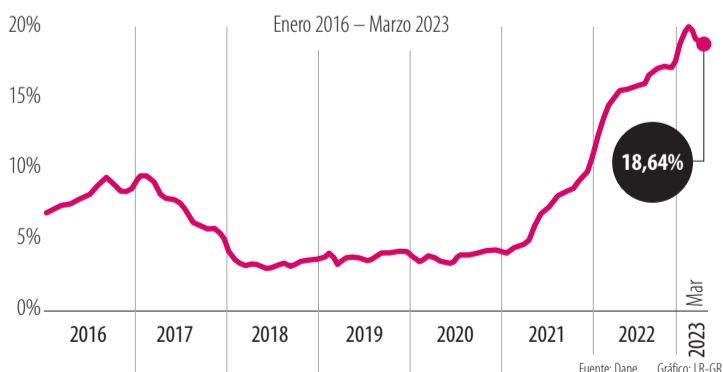
Como la vivienda, las ventas de carros también han registrado caídas en los últimos meses. Solo en marzo, según *Andemos*, se matricularon 17.270 vehículos nuevos en el país, lo que representó una disminución de 17,2% en comparación con el mismo mes de 2022. El traspaso de autos usados también cayó 19% en febrero de este año, hasta las 80.838 unidades

"No solo es en los nuevos productos, sino que los hogares también están comprando menos usados, por ejemplo, se ve en las menores ventas de vehículos", señaló **Pardo**.

Monzón concluyó que la economía muestra un proceso de desaceleración que se hace más contundente desde febrero. "Ya empezamos a ver datos más bajistas en el comercio minorista. También vemos que el registro de autos nuevos es casi la mitad de las cifras que veíamos hace un año. Y el licenciamiento de construcción se modera".

CAROLINA SALAZAR SIERRA
csalazar@larepublica.com.co

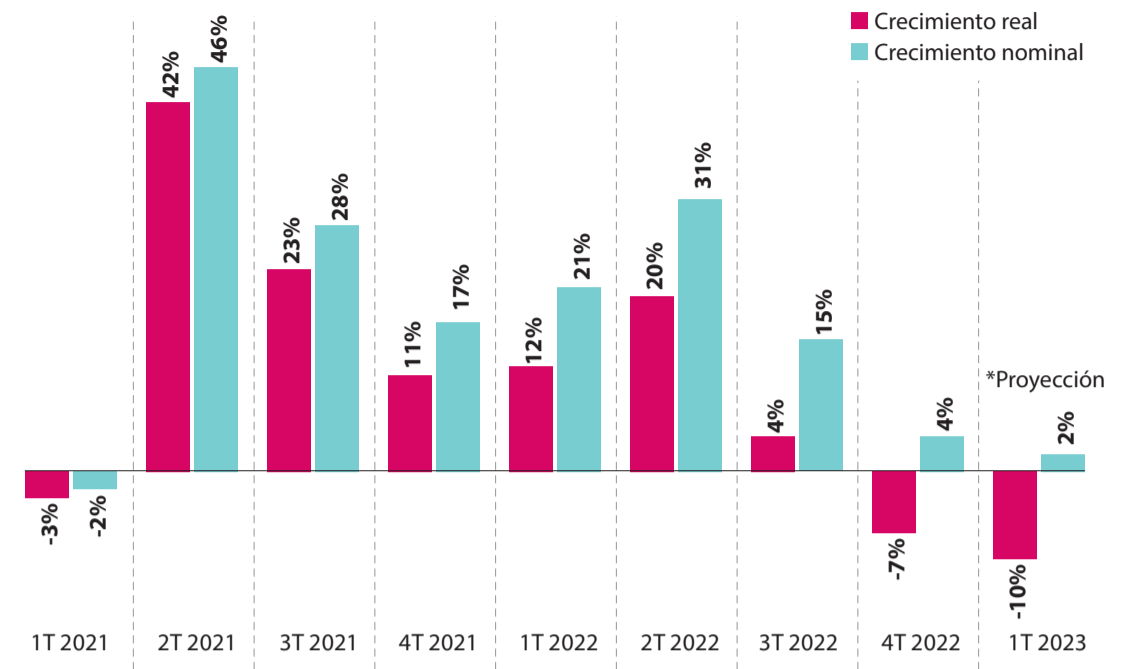
GASTO EN RESTAURANTES



Comer por fuera del hogar puede salirle hasta 20% más caro que hace un año

Con el alza de la inflación, no solo hacer mercado es más costoso, sino que comer por fuera de la casa, en establecimientos de servicio a la mesa y autoservicio, también es 18,64% más caro que hace un año, según el informe de IPC de marzo del *Dane*. Pero si está pensando en un perro caliente, una empanada o una hamburguesa de un lugar de comidas rápidas y de consumo inmediato, el precio ha subido hasta 20,82% en el último año.

CRECIMIENTO NOMINAL Y REAL DEL CONSUMO SEGÚN BANCOLOMBIA



Fuente: Fedesarrollo

Gráfico: LR-JF

BANCOS. SE ESTIMA QUE HABRÍA CAÍDO 10% EN EL PRIMER TRIMESTRE

El consumo va a desacelerarse, pero seguirá siendo un impulsor

BOGOTÁ

Según el informe del Grupo de Investigaciones de *Bancolombia* para abril, el balance del consumo durante el primer trimestre del año fue negativo en términos reales, es decir, eliminando el efecto de inflación, se habría presentado una disminución de 10% frente al mismo periodo del año anterior.

A pesar de la desaceleración esperada en 2023, el consumo seguiría siendo de los mayores impulsores de la economía. De hecho, **Munir Jalil**, economista jefe para la región de *BTG Pactual*, señaló que para este año esperan un crecimiento de 1,9% en el consumo, mientras que la variación del PIB sería de 1,4%.

"El consumo de los hogares va a desacelerarse (...) Pero nuestro pronóstico de crecimiento está en 1,4%. El consumo siempre es el que soporta, se pone a la espalda al crecimiento económico. Va a ser uno de los que más va a crecer en 2023", señaló **Jalil**.

Este resultado del primer trimestre refleja un proceso de ralentización en los niveles de compra, debido, en gran medida, a las complejidades del contexto económico actual, entre estas, un nivel de inflación y de tasas que no se veían en el país desde inicios del siglo XXI.

Cabe mencionar que este comportamiento es una tendencia en la economía global, pues según estimaciones del *FMI*, en los próximos cinco años solo habría un crecimiento de 3%.

En el informe, *Bancolombia* también resaltó una mayor incertidumbre por un panorama internacional adverso, debido en gran medida a las tensiones geopolíticas; entre ellas la guerra de Rusia y Ucrania, y el alza de tasas en la *Fed*. En la coyuntura local tuvieron efecto los mayores niveles de endeudamiento y por tanto, el menor impulso por parte de los hogares



Munir Jalil
Economista jefe para la región de BTG Pactual

"El consumo de los hogares va a desacelerarse. Pero nuestro pronóstico de crecimiento está en 1,4% y el consumo siempre es el que soporta, que le pone la espalda al crecimiento".

1,9%

ES EL CRECIMIENTO QUE ESTIMA BTG PACTUAL PARA EL CONSUMO EN 2023, QUE ESTARÍA POR DEBAJO DE AÑOS ANTERIORES.

para aumentar el consumo, componente que si se reduce termina ralentizando el PIB.

Los resultados del estudio de la entidad van en línea con la desaceleración de la economía colombiana que han señalado algunos expertos como **David Cubides**, director de investigaciones económicas en *Alianza*, quien señaló que "factores como las expectativas y la situación actual, muestran un retroceso en el dinamismo de la economía".

De acuerdo con el índice de consumo por nivel de ingresos en salarios mínimos legales vigentes (Smlv), en marzo, las personas con los ingresos más bajos presentaron una menor moderación en sus niveles de consumo. Por el contrario, las mayores contracciones se presentaron en los ingresos más altos, dice *Bancolombia*. Por categorías, se encontró una desaceleración importante en el consumo en los segmentos de moda y variedades, que se comportan como bienes elásticos ante cambios en la demanda. Para esta categoría, y para los bienes duraderos en general, hay una serie de factores críticos como la volatilidad en la tasa de cambio, el aumento de las tasas de interés y una menor confianza de los consumidores.

Para el caso de Colombia, hay un elemento adicional: la elimi-

nación de las jornadas de los días sin IVA. "Esto genera un incentivo para que los consumidores moderen su gasto. El ajuste que realizan los hogares en los gastos, también tiene que ver con las expectativas que tienen a futuro, como disposición a comprar vivienda, entre otras", dijo **Cubides**.

Oliver Pardo, director del Observatorio Fiscal de la *Universidad Javeriana*, agregó que el nivel de deuda de los hogares también puede explicar la contracción del consumo. "Ante el aumento de las tasas de interés, los hogares se vieron en la necesidad de mesurarse en créditos, ahora la tasa que tienen que pagar es mucho más alta. Adquirir deuda hoy es más costoso y los hogares lo saben", señaló. El desempeño de las compras en restaurantes, entretenimiento y deportes sigue presentando niveles similares a los observados en 2022, pese a los incrementos en los precios, especialmente en la división de alimentos y comidas por fuera del hogar.

"Hoy las familias pobres son las más afectadas, pues estas gastan 70% de ingreso en alimentos, rubro que más jalona la inflación. Los bancos comerciales bajaron sus tasas para poder darle un mayor dinamismo al consumo de los hogares. Sin embargo, esto no ha sido suficiente por el aumento de costos característicos del primer trimestre del año", dijo **Andrés Moreno Jaramillo**, analista financiero.

JULIANA TRUJILLO
@JulianaTV3

BANCOS

Scotiabank financiará la huella responsable



Scotiabank Colpatria

Scotiabank abrió la convocatoria de financiamiento del fondo Net Zero Research Fund. Según **Meigan Terry**, vicepresidenta sénior y directora general de impacto Social, sostenibilidad y comunicaciones de Scotiabank, las organizaciones que se dedican a la investigación de oportunidades para descarbonizar los sectores clave de la economía tienen hasta el miércoles 31 de mayo de 2023 para enviar sus propuestas. (KMA)

BANCOS

DataCrédito Experian y SoyYo anuncian alianza



DataCrédito Experian

SoyYo y DataCrédito Experian, liderada en Colombia y México por **Clariana Carreño**, anunciaron el inicio de una alianza con el fin de ofrecer una plataforma para que los colombianos puedan consultar una vez al mes su puntaje de crédito de manera gratuita. Para usarla basta con descargar la app de SoyYo, registrarse, consultar el historial de crédito de DataCrédito y acceder al link de Midatacrédito. (KMA)

BANCOS

Clara recauda US\$60 millones para tecnología



Clara

Clara, solución de gestión del gasto para empresas de América Latina, anunció que cerró una ronda de financiamiento liderada por **GGV Capital** por US\$60 millones. Según indica la entidad, el capital recaudado se utilizará para impulsar el desarrollo tecnológico de su plataforma de gestión del gasto corporativo. Además, informó que contratará nuevos ejecutivos en distintas áreas. (KMA)

Así llegan los fondos privados al debate de la pensional

LABORAL. ASOFONDOS REALIZA DESDE HOY SU CONGRESO EN CARTAGENA. AL CIERRE DEL PRIMER TRIMESTRE, LOS FONDOS DE PENSIONES ACUMULARON \$366 BILLONES EN RECURSOS ADMINISTRADOS

BOGOTÁ

Las Administradoras de Fondos de Pensiones y Cesantías, lideradas por Asofondos, se reúnen en Cartagena a partir de hoy y durante dos días para realizar su tradicional congreso, en un momento en el que el país discute el futuro de los ahorros que tienen los afiliados a los fondos privados en sus cuentas individuales.

Según el más reciente informe del gremio, los recursos administrados llegaron a \$366 billones al cierre del primer trimestre, por encima de los \$352 billones que hubo en el mismo periodo del año pasado, con un comportamiento que les permitió sellar el mejor resultado en un primer trimestre de los últimos 15 años.

Las cuentas de Asofondos muestran que \$100 que se hubieran invertido hace cinco años, en el multifondo moderado habrían alcanzado \$146,6, mientras que en el de mayor riesgo habrían significado \$141,1. En el caso del conser-



Santiago Montenegro
Presidente de Asofondos

“Es positivo que se unifiquen los dos regímenes, es algo que hemos dicho, que haya un solo sistema y que en la parte contributiva no haya dos compitiendo”.



Oliver Pardo
Dir. del Obs. Fiscal de la Universidad Javeriana

“Asofondos propone un sistema de capitalización donde AFP privadas compiten con una pública. Saben que una AFP pública no competirá en términos de marketing y afiliación”.

vador, la cifra hubiera llegado a \$131,8 y el de retiro programado a \$144.

“Esas ganancias van a las cuentas individuales o fondo de pensión de cada trabajador, los invito como siempre, a que revisen sus extractos (...) y, sobre todo, a que se fijen en los periodos más amplios, porque recuerden que este es un ahorro de largo plazo pensado para la

ASÍ LES VA A LOS FONDOS PRIVADOS DE PENSIONES EN 2023

RECURSOS ADMINISTRADOS POR LAS AFP

Marzo 2023 **\$366 billones**

Marzo 2022 **\$352 billones**

El mejor resultado en un primer trimestre de los últimos 15 años

ASÍ HUBIERAN RENTADO \$100 INVERTIDOS HACE CINCO AÑOS:



LOS RENDIMIENTOS SOBRE EL AHORRO TOTAL

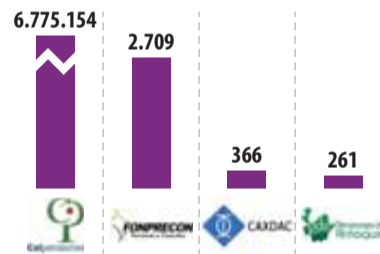
Desde 2011: **\$184,9 billones**

En los últimos cinco años: **\$106,6 billones**

Corrido del año: **\$18,25 billones**

Afiliados a los fondos de reservas del régimen de prima media

Febrero 2023



\$366

BILLONES ALCANZARON LOS RECURSOS ADMINISTRADOS POR LOS FONDOS DE PENSIONES EN EL PRIMER TRIMESTRE DE 2023.

vejez”, dijo **Santiago Montenegro**, presidente de Asofondos.

Los rendimientos sobre el ahorro total desde 2011 se ubican en \$184,9 billones, mientras que los de los últimos cinco años están en \$106,6 billones. “Si bien es cierto que el sistema de pensiones colombiano tiene muchos desafíos que deben ser resueltos, la expe-

BANCOS. PIX TERMINÓ 2022 CON MÁS DE 24.000 MILLONES DE

Nu le apuesta a traer a



Nubank

Dulik, gerente de desarrollo de estrategia, aseguró que se necesita un sistema de pago instantáneo.

BOGOTÁ

NU busca traer a Colombia un sistema de pagos centralizado, instantáneo, interoperable, de bajo costo, participación universal y administración imparcial, a cargo del **Banco de la República**.

Samuel Dulik, gerente de desarrollo de negocios y estrategia, explicó que para lograrlo se debe construir un sistema de pagos que permita avanzar en la inclusión financiera, “el sistema de pagos instantáneos de Brasil

(Pix) es un caso de éxito globalmente conocido debido a que ha logrado una adopción récord comparada con otros lugares del mundo, principalmente debido a la participación obligatoria de los bancos”.

Agregó que Pix, terminó 2022 con más de 24.000 millones de transacciones y un promedio de 66 millones de operaciones diarias, consolidándose como el medio de pago más popular en Brasil. Tras la llegada de Pix, en Brasil las transferencias son ins-

Fuente: Superfinanciera / Gráfico: LR-AL

Síguenos en:

www.larepublica.co
Con el cubrimiento del congreso de
Asofondos que arranca hoy.



Afiliados a los fondos de pensiones obligatorias

Febrero 2022 18.100.514

Febrero 2023 18.829.826

Pensionados régimen de ahorro individual con solidaridad

Total 290.212

Vejez 155.332

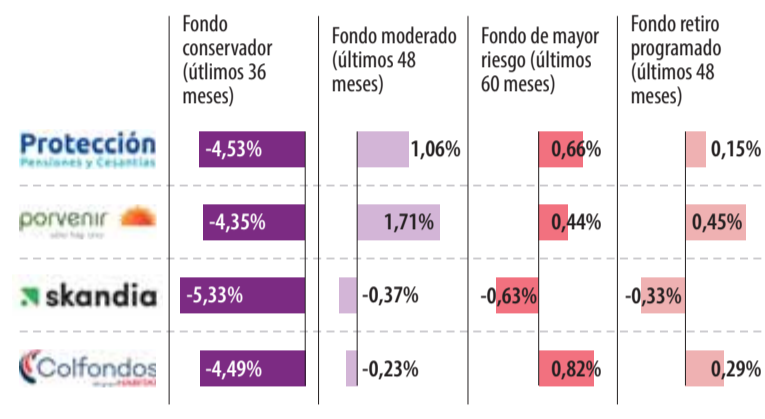
Invalidez 53.577

Sobrevivencia 81.303



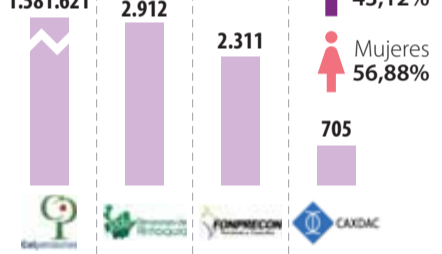
Rentabilidad real fondos de pensiones obligatorias - febrero

Cifras de la Superfinanciera



Pensionados régimen de prima media

Febrero 2023



Tipo de pensión en régimen de prima media

Vejez 71,90%
Sobrevivencia 23,20%
Invalidez 4,90%



riencia de los países más avanzados en esta área muestra que los sistemas basados en el ahorro, como el de Colombia, ayudan a largo plazo a reducir la desigualdad”, dijo **José Luis León**, country head de *Natixis IM* para Colombia y Perú.

En total, el Régimen de Ahorro Individual (Rais) alcanzó los 18,82 millones de afiliados y los 290.212 pensionados, con corte a febrero, los datos más recientes publicadas por la *Superintendencia Financiera*.

LA DISCUSIÓN DE LA PENSIONAL

Con estas cifras, llegarán los fondos privados al congreso

que se realiza desde hoy en Cartagena y también a la discusión del legislativo, que si bien no ha empezado en firme ya tiene designados los ponentes que redactarán los documentos con los que se iniciarán los debates.

El proyecto de ley presentado por el *Gobierno* reduce el papel de los fondos privados, pues ahora las cotizaciones sobre tres salarios mínimos irán a *Colpensiones*. Esta medida haría que más de 80% de los trabajadores cotice exclusivamente en esta entidad.

El Observatorio Fiscal de la *Universidad Javeriana* propuso

esta semana que el umbral de cotización no se fije en salarios mínimos, sino en Unidades de Valor Tributario (UVT) y se cambie este umbral de tres salarios mínimos a 50 UVT. Además, aconsejó reducir los subsidios implícitos en el Pilar Contributivo, mejorar la gobernanza del Fondo de Ahorro que se crea y aumentar las contribuciones al Fondo de Solidaridad.

Según le adelantó **Montenegro** a *LR*, parte de la propuesta de los fondos privados será la creación de AFP públicas que compitan en igualdad de condiciones, y con el mismo régimen de inversión, que los fondos privados. Al momento de la jubilación, los recursos se pasarían a *Colpensiones*, que se encargaría de pagar las mesadas, incluyendo un subsidio que venga del bolsillo del *Gobierno*, dependiendo de cuánta plata se cuente para eso.

“Si uno hace las cuentas de cuánto ahorro podría tener el *Gobierno* pasando las cotizaciones de los fondos de pensiones sobre tres salarios mínimos a *Colpensiones*, la plata no alcanza, no se ahorra. El *Gobierno* tendría que seguir pasando \$8 billones por año a *Colpensiones*”, dijo **Santiago Montenegro**, presidente de *Asofondos*.

Para **Carlos Manuel Uribe**, director de *Mipension.co*, el *Fondo Nacional del Ahorro* estaría en capacidad de administrar Fondos de Pensiones Obligatorias con el mismo régimen de inversión de las AFP. Sin embargo, dijo que hay que mantenerles la exigencia de que pensionen, pues “parece que solo quieren administrar dinero por toda la vida laboral del trabajador, pero ‘desencantarse’ cuando las personas se pensionen”, dijo.

Discusiones como estas serán las que se esperan en el congreso que inicia hoy en Cartagena, en donde también se hablará sobre la coyuntura económica y se tiene agendada la presentación de la ministra de *Trabajo*, **Gloria Inés Ramírez**, y del presidente, **Gustavo Petro**.

CARLOS RODRÍGUEZ SALCEDO
@carlos1691

BANCOS. LA DECISIÓN SE TOMÓ EN LA SEXTA ASAMBLEA

Colombia Fintech elige a Binance como uno de los miembros de su Junta

BOGOTÁ

Binance, proveedor de infraestructura de blockchain y criptoactivos, fue elegido como miembro de la Junta Directiva de *Colombia Fintech*. La elección se dio en el marco de la sexta asamblea de la Asociación, por medio de una votación abierta a dos de los siete renglones de la Junta.

“Estamos entusiasmados de colaborar con *Colombia Fintech* y desde la Asociación trabajar para que en Colombia haya una regulación crypto clara, que proteja a los usuarios y permita un ecosistema fintech cada vez más innovador, dinámico, talentoso e incluyente”, afirma, **Juanita Rodríguez Kattah**, directora de Asuntos Gubernamentales de *Binance* en Colombia y representante en dicha Junta.

Para **Rodríguez**, la idea es que este sea un ecosistema, que se apalanque en las bondades de la tecnología blockchain, “llegando a la base de la pirámide por sus bajos costos de transacción y fácil acceso”, concluye.

El objetivo de *Binance* es, a través del desarrollo de productos y servicios, promover el acercamiento de los criptoactivos a las necesidades de los colombianos.

Justamente, en medio de esto, en marzo de este año, la empresa lanzó *Binance Card*,

350

EMPRESAS DEL ECOSISTEMA DE INNOVACIÓN FINANCIERA DEL PAÍS SON AGRUPADAS POR COLOMBIA FINTECH.

una tarjeta similar a una tarjeta débito que permite hacer pagos con más de 12 criptoactivos en más de 90 millones de comercios alrededor del mundo.

Por otro lado, *Binance* se enfoca en facilitar los procesos de compra de criptoactivos, dándole la posibilidad a los clientes de recargar su billetera en el exchange por medio de alianzas con plataformas de pago.

“Tener un representante de *Binance* en la Junta, asegura que el norte de *Colombia Fintech* va a tener un foco muy profundo en el desarrollo de las finanzas descentralizadas y el mundo de los criptoactivos”, añade **Gabriel Santos García**, presidente ejecutivo de *Colombia Fintech*.

Además, explica que “poder contar con la experiencia y el conocimiento de la empresa, y de **Juanita**, nos asegura una solidez que vamos a requerir en los próximos años en las discusiones regulatorias y el crecimiento del segmento en el ecosistema”.

KAREN MORA AGUILAR
@karen.mora



Positiva Compañía de Seguros S.A., informa sobre el fallecimiento de los siguientes pensionados, a través del Seguro de Pensiones de Conmutación Pensional celebrado con la Empresa de Telecomunicaciones de Bogotá – ESP. ETB.

ALBERTO FLOREZ CRUZ con C.C.19133315, falleció el 28 de febrero de 2023. Que, **JUAN ESTEBAN FLOREZ RODRÍGUEZ** en calidad de Hijo, solicita el reconocimiento de Sustitución Pensional, a partir de la fecha de fallecimiento.

LUIS FLOREZ ROMERO con C.C.17038822, falleció el 7 de marzo de 2023. Que, **ROSA BARATO DE FLOREZ** en calidad de Cónyuge, solicita el reconocimiento de Sustitución Pensional, a partir de la fecha de fallecimiento.

JOSÉ VICENTE ROJAS GÓMEZ con C.C.17146921, falleció el 30 de enero de 2021. Que, **MARINA CHUNZA DE ROJAS** en calidad de Cónyuge, solicita el reconocimiento de Sustitución Pensional, a partir de la fecha de fallecimiento.

LUIS EDUARDO CHACÓN BAQUERO con C.C.453299, falleció el 11 de marzo de 2023. Que, **AMANDA INÉS PERALTA SALGADO** en calidad de Compañera Permanente, solicita el reconocimiento de Sustitución Pensional, a partir de la fecha de fallecimiento.

En consecuencia, las personas que consideren ser titulares de igual o mayor derecho, deberán enviar la documentación al correo servicioalcliente@positiva.gov.co, dentro de los treinta días siguientes a la publicación del presente aviso, con el formulario respectivo y aportar pruebas en que se funden, así como las conducentes a desconocer los derechos de los demás beneficiarios.

ÚNICO AVISO – ABRIL DE 2023

ALEJANDRA RICO MUÑOZ
arico@larepublica.com.co

SUPERINTENDENCIA FINANCIERA DE COLOMBIA

VIGILADORA

TRANSACCIONES Y 66 MILLONES DE OPERACIONES AL DÍA

Colombia los pagos instantáneos

tantáneas (7 segundos), 100% interoperables, sin costo para los usuarios (con pocas excepciones) y cuentan con una experiencia del usuario estándar y entendible.

Como operador, el *Banco Central* construye y administra la infraestructura del sistema de pagos y como regulador establece las reglas del juego y estándares operativos para el sistema, por lo cual cada banco de Brasil está obligado a adaptarse al sistema.

“Como compañía, partimos de que el usuario debe ser la razón y fin último de esta transformación, por eso, reconocemos las acciones que se vienen desarrollando en Colombia y buscamos aportar el conocimiento y experiencia que nos otorga la participación consistente en la conceptualización, definición, construcción, implementación y optimización de Pix en las mesas de trabajo del *Banco Central*, donde seguimos siendo participantes activos”, aseguró **Dulik**.

Agregó que *Nu* hace varios meses viene participando de manera activa en mesas de trabajo y discusiones que buscan la estructuración e implementación de este sistema en el país.

Por medio de las cuales insistimos en que el SPI debe contar con una capa de tecnología estandarizada y un modelo de gobierno imparcial, en el que puedan participar los actores del sector.

ALEJANDRA RICO MUÑOZ
arico@larepublica.com.co

Las razones por las que el dólar volvió a subir por encima de los \$4.500

BOLSAS. LA CRISIS MINISTERIAL Y LAS DECLARACIONES DEL NUEVO PRESIDENTE DE ECOPETROL SON DOS DE LOS PRINCIPALES FACTORES QUE HACEN QUE LA DIVISA REVIERTA LA TENDENCIA

y **Mauricio Lizcano** del *Dapre*. Cada uno de ellos ya tendría su respectivo remplazo.

Precisamente, minutos después de que se conocieran estas movidas, el dólar next day comenzó a cotizar entre \$4.660 y \$4.670, mostrando un alza de aproximadamente \$187 en lo corrido de la semana.

Y es que, las declaraciones del Presidente que tienen en vilo al mercado, se centraban en que el *Gobierno* se debía declarar en estado de emergencia para sacar adelante “las soluciones que requiere el pueblo colombiano”.

“Necesitamos un *Gobierno* de emergencia que sea capaz

de adelantar los retos del pueblo colombiano”, agregó, añadiendo que es urgente que se agilice el desarrollo de las reformas planteadas por la rama legislativa.

“Hay un remezón político y tenemos que seguir viendo cómo se comportan las reformas que se están tramitando en este mo-

mento en el *Congreso* y eso genera presión e incertidumbre en los activos”, advirtió **David Cubides**, director de investigaciones económicas de *Alianzas de Valores*.

La segunda razón por la cual el dólar cambió la tendencia y subió \$66 en la jornada de ayer, tiene que ver con **Ricardo Roa**, el nuevo presidente de *Ecopetrol*, quien, este lunes, tomó las riendas de la compañía más importante de Colombia.

Sebastián Toro, fundador de *Arena Alfa*, aseguró que el dólar venía con una tendencia bajista, pero debido a los últimos anuncios que vuelven a traer a colación la no exploración y explotación a la agenda, el dólar vuelve a repuntar.

“Desde sus declaraciones las acciones cayeron 15% y ayer cayeron 4% adicional. El mercado está percibiendo muy negativos esos anuncios de no firmar nuevos contratos de exploración”, agregó **Toro**.

ALEJANDRA RICO MUÑOZ
arico@larepublica.com.co



Julio César Romero
Economista jefe de Corficolombiana

“Esos \$80 implican una depreciación de la moneda diaria de 1,8% que si uno la compara contra otros países de América Latina, hay una señal de que es por un tema interno”.



Sebastián Toro
Fundador de Arena Alfa

“El mercado está percibiendo muy negativos esos anuncios del presidente de *Ecopetrol*, **Ricardo Roa**, de no firmar nuevos contratos de exploración”.

BOGOTÁ
El comportamiento del dólar es el resultado de los contextos nacionales e internacionales. Recientemente, el peso colombiano se devaluó después de que el presidente, **Gustavo Petro**, pidió a sus ministros una renuncia protocolaria e inició el remezón en el gabinete.

Esta es la principal razón por la cual el dólar cerró ayer a \$4.552,64, \$66,04 arriba de la TRM que el miércoles estaba en \$4.486,60. En la jornada alcanzó un mínimo de \$4.519,40 y un máximo de \$4.592,65.

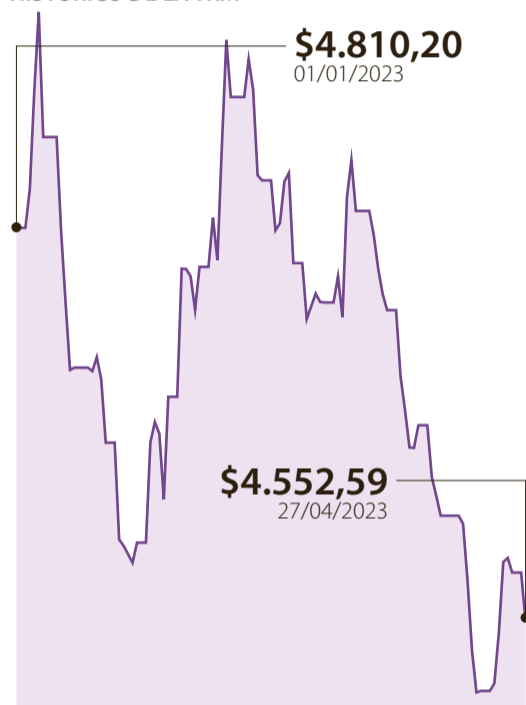
“Esos \$66 (arriba de la TRM con lo que cerró en la jornada de ayer) implican una depreciación de la moneda diaria de 1,8%, que si uno la compara contra otros países de América Latina, hay una señal de que es un tema interno lo que está explicando ese movimiento al alza”, explicó **Julio Romero**, economista jefe de *Corficolombiana*.

Además, aseguró que la razón de que esta crisis ministerial esté afectando tanto el comportamiento de la divisa es por la salida del ministro de *Hacienda*, **José Antonio Ocampo**, una ficha muy visible en el gabinete. “El mercado considera a **Ocampo** clave para conservar la estabilidad macroeconómica”, agregó.

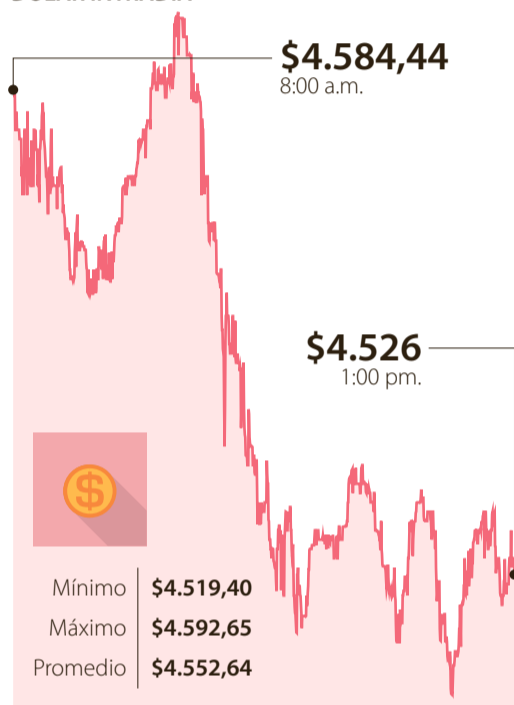
Punto crítico, pues ayer su nombre se sumó a la lista de ministros que salieron de sus respectivas carteras como **Alfonso Prada** del *Ministerio de Interior*, **Cecilia López** del *Ministerio de Agricultura*, **Carolina Corcho** del *Ministerio de Salud*, **Arturo Luna** de la cartera de *Ciencia*, **Sandra Urrutia** de *MinTIC*, **Guillermo Reyes** del *Ministerio de Transporte*

PANORAMA DEL DÓLAR

HISTÓRICO DE LA TRM



DÓLAR INTRADÍA



RAZONES POR LAS CUALES EL DÓLAR CAMBIÓ LA TENDENCIA Y SE COTIZA AL ALZA

• Nacional

- 1 Crisis ministerial
- 2 Declaraciones del nuevo presidente de *Ecopetrol*, **Ricardo Roa**
- 3 Reunión de subida de tasas del Banco República

• Internacionales

- 1 Reunión de la Reserva Federal
3 de mayo
- 2 Desplome de las acciones de *Ecopetrol*

¿Seguirán subiendo las tasas de interés?

El viernes el *Banco de la República* se reúne para evaluar el alza de las tasas de interés. “El mercado está descontando en su mayoría que no va a haber alteración ni cambio en la tasa de referencia, es decir, que se mantendría en 13%”, dijo **Alejandro Guerrero**, asociado de divisas de *CredicorpCapital*. La misma reunión la tendrá la *Fed* el 3 de mayo, los analistas esperan que suban las tasas 0,25 puntos básicos, hasta 5,25%. **Julio Romero**, economista jefe de *Corficolombiana*, recordó que en 2023 muchas monedas se han apreciado frente al dólar, “es un tema global”, dijo.

\$66

ARRIBA DE LA TRM CERRÓ EL DÓLAR EN LA JORNADA DE AYER Y QUEDÓ EN \$4.552,64, SEGÚN DATOS DE SET-FX.

Síguenos en:
www.larepublica.co
Para leer “Razones por las que *Ecopetrol* tuvo su mayor caída en Wall Street desde 2020”.



RESULTADOS FINANCIEROS DEL BANCO FALABELLA EN 2022



Fuente: Banco Falabella / Gráfico: LR-AL

BANCOS. LA GANANCIA POR ACCIÓN TAMBIÉN SE REDUJO, PASANDO DE \$1,23 EN 2021 A \$0,32 EL AÑO PASADO

La utilidad de Banco Falabella cayó en 2022

BOGOTÁ
El *Banco Falabella* informó que su utilidad neta fue de \$21.072 millones el año pasado, tras destinar \$15.162 millones para el pago de impuestos a la renta. La información se dio a conocer a través del informe periódico de fin de ejercicio del banco en 2022 en la *Superintendencia Financiera de Colombia (SFC)*.

Dichas utilidades representaron más de \$29.326 mi-

llones menos de las logradas en 2021, año en que alcanzaron \$50.399 millones.

Otro de los aspectos que se vio reducido en los resultados financieros del banco durante 2022 fue el de las ganancias básicas por acción en pesos, ya que pasó de ser \$1,23 en 2021 a \$0,32 en 2022, la cual, según explica la entidad, “se determina dividiendo el resultado neto del periodo atribuible a los accionistas entre el número de

acciones en circulación durante el periodo”.

Vale la pena destacar que el número de acciones en circulación para 2022 era superior al visto en 2021.

Precisamente en 2022 había 66,48 millones de acciones en circulación, mientras que en 2021 había 40,98 millones.

Asimismo, la entidad aseguró que el total del patrimonio fue \$975.557 millones, superior al de 2021.

En materia de activos y pasivos, el banco logró un aumento en ambos casos si se compara con 2021. En cuanto a los activos, la entidad alcanzó una cifra de \$7,72 billones, frente a los \$6,32 billones alcanzados en 2021.

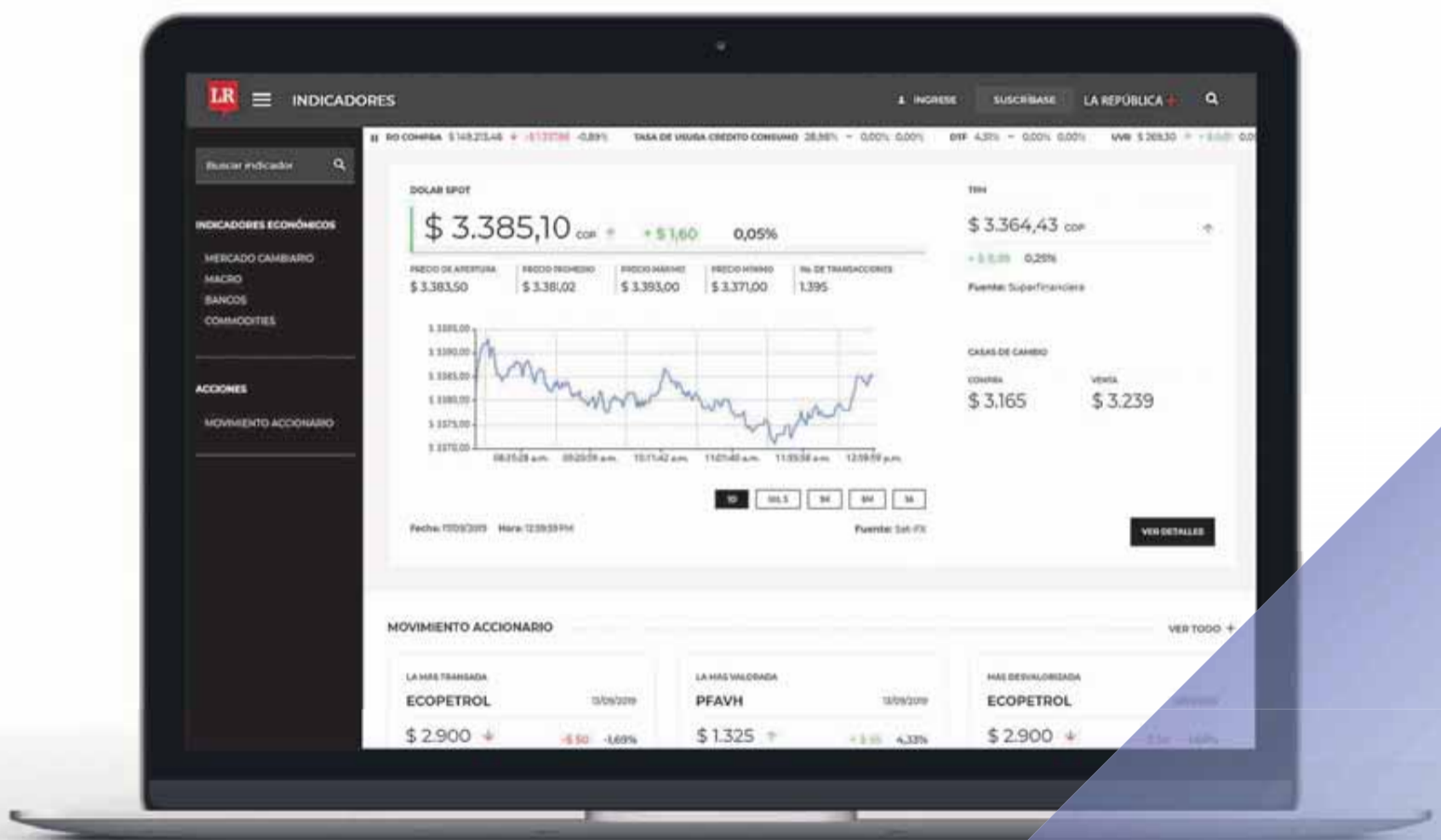
Sin embargo, los pasivos también aumentaron, pues pasaron de estar en \$5,62 billones en 2021, a \$6,74 billones en 2022.

KAREN MORA AGUILAR
@karen.mora



TOME DECISIONES EN TIEMPO REAL

MERCADO CAMBIARIO · MACRO · BANCOS
MATERIAS PRIMAS · ACCIONES

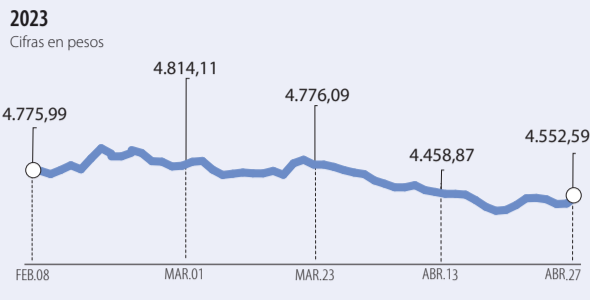


CONSULTE EL COMPORTAMIENTO DE LOS INDICADORES ECONÓMICOS EN LÍNEA

larepublica.co



DÓLAR TRM



Fuente: Superfinanciera

DEVALUACIÓN

	HOY	AYER	DIA ANT.
DIARIA %	-1,44	-9,00	0,91
CORRIDO DEL AÑO %	-6,72	-6,81	-5,95
CORRIDO MES %	3,53	3,53	3,53
ULTIMOS 90 DIAS %	-1,15	-1,39	-0,60
ULTIMOS 12 MESES %	14,11	17,37	18,44

Fuente: Banco de la República (Cálculos La República)

DÓLAR SUBIÓ 65,99

	HOY	AYER	DIA ANT.
TRM	4.552,59	4.486,60	4.482,45
TRM COMPRA - CASA DE CAMBIO	4.456	4.456	4.456
TRM VENTA - CASA DE CAMBIO	4.456	4.456	4.456
EURO	5.027,65	4.925,17	4.943,92
EURO COMPRA - CASA DE CAMBIO	4.950	4.950	4.950
EURO VENTA - CASA DE CAMBIO	4.980	4.980	4.980

Fuente: Superfinanciera - Cifras en pesos

TASAS EXTERNAS

18/02/2023 LIBOR 180 DIAS	5,41
19/04/2023 LIBOR 180 DIAS	5,45

Fuente: Bloomberg

DÓLAR LATINOAMÉRICA

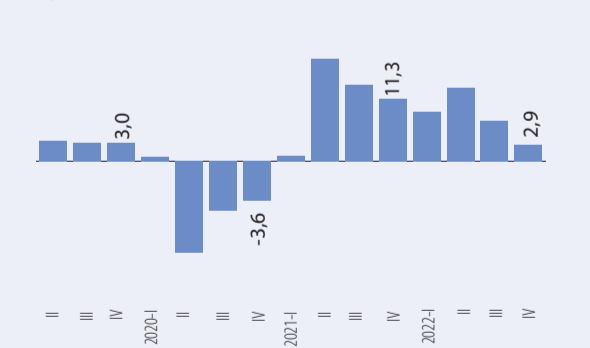
Cierre del dólar contra monedas latinoamericanas en Nueva York:

PAÍS/MONEDA	COMPRA	VENTA
ARGENTINA/PESO	221,5391	221,5630
BOLIVIA/BOLIVIANO	6,8530	6,9614
BRASIL/REAL	0,0000	0,0000
CHILE/PESO	804,9000	806,0000
COLOMBIA/PESO	4521,5700	4533,3700
COSTA RICA/COLÓN	536,0400	539,5400
EL SALVADOR/COLÓN	8,7500	8,7500
GUATEMALA/QUETZAL	0,0000	0,0000
HONDURAS/LEMPIRA	24,4278	24,7495
MÉXICO/PESO	0,0000	0,0000
NICARAGUA/CÓRDOBA	36,2658	37,0412
PARAGUAY/GUARANÍ	7250,0000	7269,5000
PERÚ/NUEVO SOL	3,7415	3,7441
REP. DOMINICANA/PESO	54,3680	54,7000

Fuente: Bloomberg

PRODUCTO INTERNO BRUTO

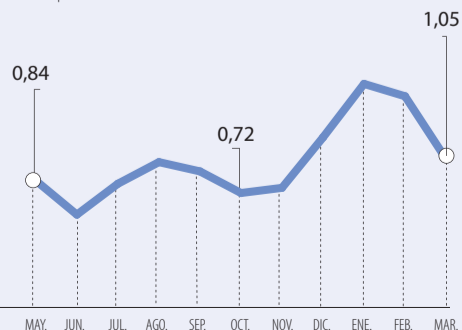
Variación anual
Datos porcentuales



Fuente: Dane

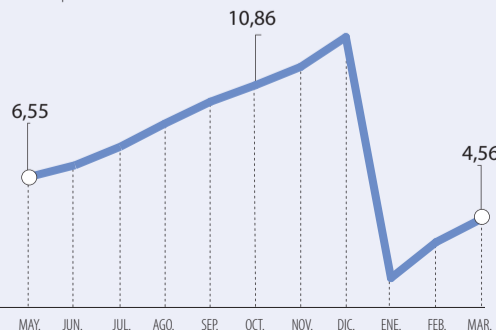
ÍNDICE DE PRECIOS AL CONSUMIDOR (IPC)

Mensual - 2023
Puntos porcentuales



Fuente: Dane

Año corrido - 2023
Puntos porcentuales



Doce meses - 2023
Puntos porcentuales



Fuente: Dane

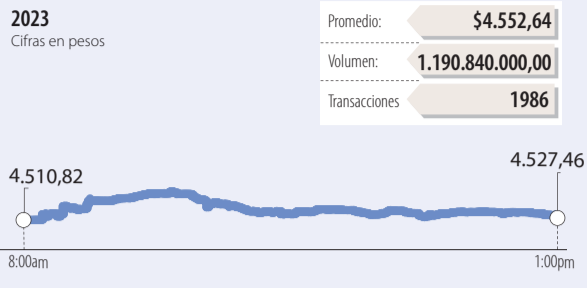
COMBUSTIBLES
(CIFRAS EN PESOS)

GALÓN	PRECIOS
Gasolina corriente (1)	\$11.173
Acpm o Diesel	\$9.357

*Precio sugerido

Fuente: Ministerio de Minas / Gas Natural.

DÓLAR INTRADÍA



Fuente: SET-FX

MONEDAS

MONEDA	MDA/USD	PESOS COL.
PESO ARG.	221,5511	20,44
EURO	0,9058	4998,33
LIBRA ESTERLINA	0,8021	5644,40
FRANCO SUIZO	1,1220	5079,63
YEN	0,0075	33,87
DOLAR CANADA	0,7332	6174,56
CORONA SUECA	10,3241	438,53
DOLAR AUSTRALIANO	1,5152	6859,80
NUEVO SOL	3,7428	1209,65
BOLIVAR FUERTE	N/A	N/A
REAL BRASIL	5,0581	895,09
PESO MEXICANO	18,1450	249,52
RENMINBI (CHINA)	6,9280	653,50
RAND (SUDAFRICA)	18,3732	246,42

Precio de cierre Fuente: Bloomberg

19/04/2023 PRIME DATE	8
20/04/2023 PRIME DATE	8

DÓLAR NUEVA YORK

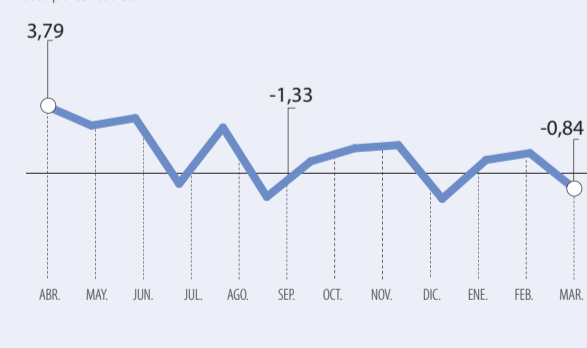
Cierre del dólar frente a las principales monedas en Nueva York. A continuación publicamos aquellas monedas de países europeos que no son miembros de la UE:

MONEDA	COMPRA	VENTA
IS. FAROE/CORONA DANESA	6,7509	6,7518
NORUEGA/CORONA	10,6389	10,6432
SUECIA/CORONA	10,3222	10,3260
AUSTRALIA/DÓLAR	0,6600	0,6601
CANADÁ/DÓLAR	1,3638	1,3639
NUEVA ZELANDA/DÓLAR	0,6115	0,6116
EURO	0,9057	0,9058
SUIZA/FRANCO SUIZO	0,8913	0,8914
GRAN BRETAÑA/LIBRA	1,2466	1,2468
JAPÓN/YEN	133,6700	133,6800
OROSPT	1988,7700	1989,1100
PLATINO SPOT	1089,7700	1093,2000
PLATA SPOT	24,8785	24,8900
PALADIO SPOT	1507,8500	1520,0000

Fuente: Bloomberg

ÍNDICE DE PRECIOS AL PRODUCTOR (IPP)

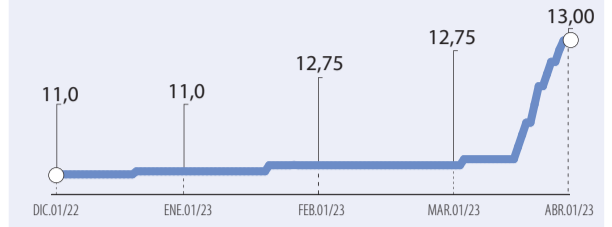
Producción Nacional -Variación Mensual
Datos porcentuales



Fuente: Dane

TASA DE INTERVENCIÓN DE POLÍTICA MONETARIA

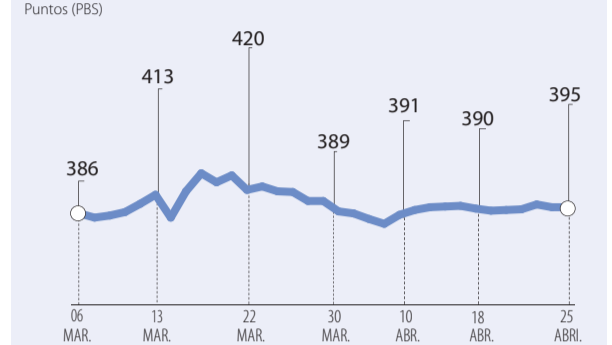
Banco de la República
Datos porcentuales



Fuente: Banco de la República

EMERGENT MARKET BOND INDEX (EMBI)

EVOLUCIÓN - 2023
Puntos (PBS)



Fuente: Bolsa de Nueva York

SALARIO MÍNIMO

	ACTUAL
ACTUAL (2023)	\$1'160.000,00
ANTERIOR (2022)	\$1'000.000,00
INCREMENTO FINAL 2022	16% (\$160.000)

DÍA Y HORA

DÍA (S.M.L.V.)	\$38.666,67
HORA (S.M.L.V.)	\$4.833,23
HORAS EXTRAS DIURNA (S.M.L.V.)	\$6.041,66
NOCTURNA (S.M.L.V.)	\$8.458,33

DOMINICALES Y FESTIVOS

SALARIO MÍNIMO (HORA DIURNA)	\$9.666,67
------------------------------	------------

RECARGO NOCTURNO

HORA EXTRA NOCTURNA	\$12.083,33
JORNADA NOCTURNA	DE 9 P.M. A 6 A.M.
JORNADA DIURNA	DE 6 A.M. A 9 P.M.

AUXILIO DE TRANSPORTE

2023	\$140.000,00
2022	\$117.172,00
DÍA	\$4.666,67

Fuente: Min Protección *(Cifras sin aproximar)

RESERVAS INTERNACIONALES NETAS METODOLOGÍA FMI (SIN FLAR) 1/2/ (MILLONES DE DÓLARES)

FECHA	VALOR
FEB./22	57.715,6
MAR./22	57.435,1
ABR./22	56.904,9
MAY./22	57.059,8
JUN./22	56.595,7
JUL./22	56.780,6
AGO./22	56.413,8
SEP./22	55.757,6
OCT./22	55.811,3
NOV./22	56.412,8
DIC./22	56.700,4
ENE./23	57.203,5
FEB./23	56.805,7
MAR./23	57.395,1

Fuente: Banco de la República

DESEMPLEO
CIFRAS PORCENTUALES

PERÍODO	13 CIUDADES	NACIONAL
ABR.21	15,1	17,4
MAY.21	16,6	15,6
JUN.21	17,1	14,4
JUL.21	15,0	14,3
AGO.21	14,2	12,3
SEP.21	13,0	12,1
OCT.21	12,3	11,8
NOV.21	12,2	10,8
DIC.21	11,6	11,00
ENE.22	14,8	14,6
FEB.22	12,7	12,9
MAR.22	12,6	12,1
ABR.22	11,1	11,2
MAY.22	11,0	10,6
JUN.22	11,7	11,3
JUL.22	11,0	11,3
AGO.22	10,8	10,6
SEP.22	10,4	10,7
OCT.22	9,9	9,7
NOV.22	9,1	9,5
DIC.22	10,8	10,3
ENE.23	14,5	13,7
FEB.23	11,15	11,4

Fuente: Dane

TASAS DE INTERÉS DE CAPTACIÓN ⁽¹⁾ E.A.

ABRIL 25 DE 2023

Tasa efectiva anual y monto en millones de pesos

CDT	BANCOS(2)	COMPAÑÍAS	COOPERATIVA FINANCIERAS	CORPORACIONES	TOTAL
A 30 DÍAS	10,285	8,450	5,202	3,246	10,152
ENTRE 31 Y 44 DÍAS	10,268	-	5,480	4,320	10,165
A 45 DÍAS	10,928	-	-	-	10,928
ENTRE 46 Y 59 DÍAS	11,336	-	-	3,293	11,322
A 60 DÍAS	10,902	-	5,070	3,211	10,849
ENTRE 61 Y 89 DÍAS	10,582	-	5,950	6,732	10,411
A 90 DÍAS	13,400	-	13,186	8,941	13,399
ENTRE 91 Y 119 DÍAS	12,568	-	11,835	11,070	12,501
A 120 DÍAS	12,413	-	14,667	11,990	12,631
ENTRE 121 Y 179 DÍAS	14,126	-	13,300	9,999	14,100
A 180 DÍAS	13,292	-	14,652	11,157	13,310
ENTRE 181 Y 359 DÍAS	13,323	12,150	13,982	11,555	13,318
A 360 DÍAS	13,955	13,800	14,113	11,442	13,961
SUPERIORES A 360 DÍAS	13,753	14,130	14,938	13,755	13,800

(*) El promedio ponderado total excluye la información de los Organismos Cooperativos de grado Superior, de las Cooperativas Financieras, de las Entidades Financieras Especiales,

TASAS DE INTERÉS

(CIFRAS EN %)

	ACTUAL	AYER
DTF EFECTIVO ANUAL	12,34	12,41
DTF TRIMESTRE ANTIC.	11,47	11,53
DTF TRIMESTRE VENC.	11,81	11,87
DTF SEMESTRE ANTIC.	11,30	11,36
DTF SEMESTRE VENC.	11,98	12,05
TCC EFECTIVO ANUAL	-	-
TCC TRIMESTRE ANTIC.	-	-
TCC TRIMESTRE VENC.	-	-
TCC SEMESTRE ANTIC.	-	-
TCC SEMESTRE VENC.	-	-

Fuente: Banco de la República

U.V.R.

(CIFRAS PESOS)

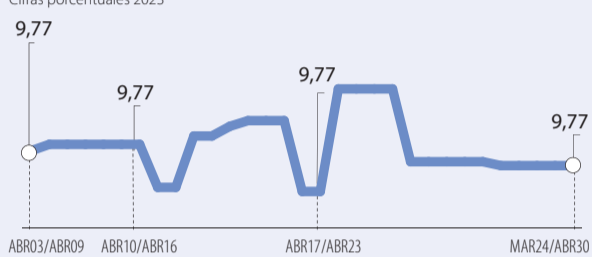
FECHA	VALOR
11/04/2023	\$340,4174
12/04/2023	\$340,5983
13/04/2023	\$340,7792
14/04/2023	\$340,9602
15/04/2023	\$341,1414
16/04/2023	\$341,2602
17/04/2023	\$341,3790
18/04/2023	\$341,4979
19/04/2023	\$341,6168
20/04/2023	\$341,7358
21/04/2023	\$341,8548
22/04/2023	\$341,9739
23/04/2023	\$342,0929
24/04/2023	\$342,2121
25/04/2023	\$342,3312
26/04/2023	\$342,4505
27/04/2023	\$342,5697
28/04/2023	\$342,6890
29/04/2023	\$342,8083
30/04/2023	\$342,9277
8/03/2023	\$334,0940
9/03/2023	\$334,3046
10/03/2023	\$334,5153
11/03/2023	\$334,7262
12/03/2023	\$334,9371
13/03/2023	\$335,1483
14/03/2023	\$335,3595
15/03/2023	\$335,5709
16/03/2023	\$335,7492
17/03/2023	\$335,9275
18/03/2023	\$336,1060
19/03/2023	\$336,2845
20/03/2023	\$336,4632
21/03/2023	\$336,6419
22/03/2023	\$336,8207
23/03/2023	\$336,9997
24/03/2023	\$337,1787
25/03/2023	\$337,3578
26/03/2023	\$337,5370
27/03/2023	\$337,7163
28/03/2023	\$337,8957
29/03/2023	\$338,0752
30/03/2023	\$338,2548
31/03/2023	\$338,4345
1/04/2023	\$338,6143
2/04/2023	\$338,7942
3/04/2023	\$338,9742
4/04/2023	\$339,1543
5/04/2023	\$339,3344
6/04/2023	\$339,5147
7/04/2023	\$339,6950
8/04/2023	\$339,8755
9/04/2023	\$340,0561
10/04/2023	\$340,2367

Fuente: Banco de la República

TASA DE CAPTACIÓN

Corporaciones financieras

Cifras porcentuales 2023

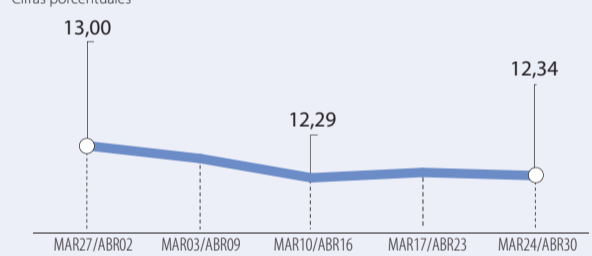


Fuente: Banco de la República

DTF 90 DÍAS

Efectivo MAR/ABR 2023

Cifras porcentuales

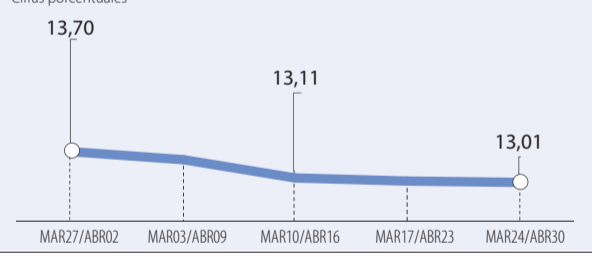


Fuente: Banco de la República

DTF 180 DÍAS

Efectivo MAR/ABR 2023

Cifras porcentuales

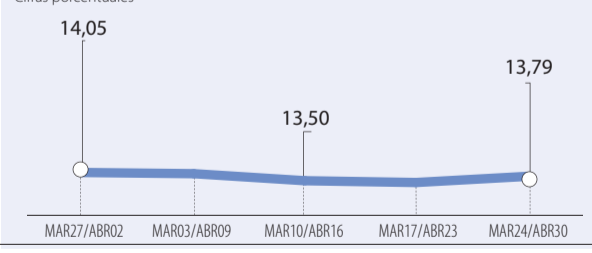


Fuente: Banco de la República

DTF 360 DÍAS

Efectivo MAR/ABR 2023

Cifras porcentuales

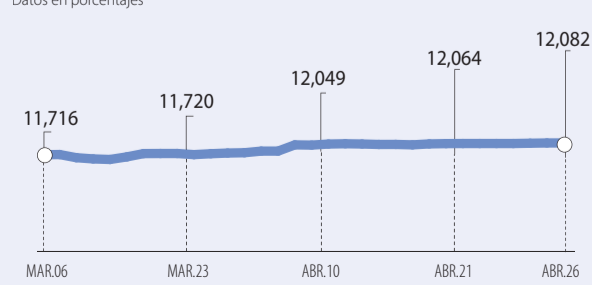


Fuente: Banco de la República

IBR

Overnight - 2023

Datos en porcentajes



Fuente: Banco de la República

TASAS DE INTERÉS EFECTIVAS (CIFRAS EN %)

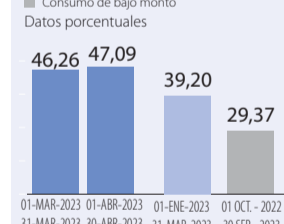
REPORTE DIARIO CORTE: ABRIL 25 DE 2023

ENTIDAD	30D	45D	60D	90D	120D	180D	360D	SUP A 360D
BANCOS								
BANCO DE BOGOTÁ	0,10	-	0,15	11,85	12,04	13,68	13,20	12,25
BANCO POPULAR	2,10	-	-	13,11	13,17	13,11	13,65	13,68
ITAU	9,70	-	-	12,82	13,14	13,77	13,37	13,62
BANCOLOMBIA	10,74	10,99	11,30	12,00	11,88	12,64	13,41	13,15
CITIBANK	-	-	-	-	-	-	-	-
BANCO GNB SUDAMERIS	-	-	-	13,40	13,46	12,10	14,25	13,71
BBVA COLOMBIA	1,00	-	6,25	12,46	12,70	12,96	13,44	13,56
BANCO DE OCCIDENTE	9,99	-	-	13,77	12,40	13,77	13,22	12,85
BANCO CAJA SOCIAL S.A.	1,01	-	0,70	11,18	11,49	12,28	10,28	12,47
BANCO DAVIVIENDA	4,22	8,22	11,04	12,38	12,26	12,89	12,65	13,70
SCOTIABANK COLPATRIA S.A.	-	-	-	14,28	12,24	14,44	14,19	13,97
BANAGRARIO	0,50	-	-	10,34	10,50	11,14	11,37	11,40
AV VILLAS	-	-	-	7,59	9,75	8,44	10,60	12,06
BANCIEN	1,00	-	-	14,07	14,16	14,43	14,88	14,25
BANCAÍA S.A.	-	-	-	13,83	13,95	14,84	14,96	15,49
BANCO W S.A.	-	-	-	13,95	14,04	14,24	14,13	14,82
BANCOOMEVA	1,20	-	2,20	13,92	13,60	14,11	14,10	14,00
FINANDINA	-	-	-	12,80	-	13,66	10,99	-
BANCO FALABELLA S.A.	11,97	-	-	13,31	13,19	13,51	13,55	11,98
BANCO PICHINCHA S.A.	-	-	1,50	13,52	13,48	14,02	14,57	14,33
COOPCENTRAL	12,68	-	-	13,88	-	12,73	-	-
BANCO SANTANDER	-	-	-	-	-	-	-	-
BANCO MUNDO MUJER S.A.	8,48	-	-	13,49	14,15	14,45	15,11	14,53
MIBANCO S.A.	1,01	-	-	13,52	13,56	13,44	13,07	12,98
BANCO SERFINANZA S.A.	10,00	-	-	13,96	13,94	14,22	14,38	14,73
BANCO UNIÓN	0,05	-	0,05	14,04	14,18	14,99	16,00	14,54
CORPORACIONES FINANCIERAS								
CORFICOLOMBIANA S.A.	8,45	-	-	-	-	-	13,80	14,13
COMPAÑÍAS DE FINANCIAMIENTO COMERCIAL								
TUYA	-	-	-	12,94	13,14	-	-	-
GM FINANCIAL COLOMBIA S.A. COMPAÑÍA DE FINANCIAMIENTO-	-	-	-	-	-	-	-	-
COLTEFINANCIERA	5,48	-	5,07	12,22	12,42	12,92	13,96	14,53
IRIS C.F.	-	-	-	14,35	14,94	15,26	15,68	14,81
CREDIFAMILIA	-	-	-	-	-	14,10	13,42	15,46
CREZCAMOS	0,44	-	-	13,71	15,13	14,53	15,04	-
FINANCIERA JURISCOOP C.F.	-	-	-	13,84	13,57	15,29	15,63	16,29
RCI COLOMBIA S.A.	-	-	-	-	-	-	14,54	14,80
COOPERATIVAS FINANCIERAS								
COOPERATIVA FINANCIERA DE ANTIOQUIA	0,50	-	-	12,22	9,90	10,94	11,99	11,90
JFK COOPERATIVA FINANCIERA	4,62	-	6,33	11,93	11,58	12,98	12,55	12,16
COOPFINEP	-	-	-	12,15	13,50	13,35	13,48	-
COTRAFA	1,00	-	1,00	10,93	10,28	11,55	11,53	13,95
CONFIAR	3,25	-	4,86	7,02	6,36	6,95	8,82	-

Fuente: Superfinanciera

TASA USURA

Cifras porcentuales



Fuente: Superfinanciera

INTERÉS BANCARIO

Interés bancario corriente

Cifras porcentuales / Consumo y Ordinario

Resol. ▶ #* Fecha

Vigencia ▶ Desde Hasta

0100 -ENE-27	30,18
0236 -FEB-24	30,84
0236 -MAR-30	31,39

Fuente: Superfinanciera

IBR

Trimestral Abril 2023

Cifras porcentuales



Fuente: Banco de la República

COTIZACIÓN DEL EURO

ABRIL 26 DE 2023

PAÍS	ANTERIOR	ACTUAL
USD US DOLLAR	1.1022	1.1039
JPY JAPANESE YEN	147.91	147.67
BGN BULGARIAN LEV	1.9558	1.9558
CZK CZECH KORUNA	23.476	23.477
DKK DANISH KRONE	7.4530	7.4534
GBP POUND STERLING	0.88645	0.88560
HUF HUNGARIAN FORINT	375.42	375.83
PLN POLISH ZLOTY	4.5900	4.5928
RON ROMANIAN LEU	4.9370	4.9391
SEK SWEDISH KRONA	11.3045	11.3855
CHF SWISS FRANC	0.9786	0.9824
ISK ICELANDIC KRONA	150.30	149.70
NOK NORWEGIAN KRONE	11.6950	11.7220
TRY TURKISH LIRA	21.4071	21.4424
AUD AUSTRALIAN DOLLAR	1.6564	1.6725
BRL BRAZILIAN REAL	5.5729	5.5739
CAD CANADIAN DOLLAR	1.4984	1.5035
CNY CHINESE YUAN RENMINBI	7.6289	7.6424
HKD HONG KONG DOLLAR	8.6520	8.6655
IDR INDONESIAN RUPIAH	16463.5	16389.57

Fuente: Bloomberg

TASAS DE INTERÉS BANCOS CENTRALES

	BANCO	ANTERIOR	ACTUAL	VAR. (PBS.)
23/03/23	RESERVA FEDERAL EEUU	4.58	4.83	0.25
31/03/23	BANCO CENTRAL EUROPEO	3.50	3.50	0.50
23/03/23	BANCO DE INGLATERRA	4.00	4.25	0.25
29/06/22	BANCO DE JAPÓN	-0.10	-0.10	-0.20
25/01/23	BANCO DE CANADÁ	4.25	4.50	0.25
30/03/23	BANCO DE LA REPÚBLICA DE COLOMBIA	12.75	13.00	0.25
31/03/23	BANCO CENTRAL DE MÉXICO	11.00	11.25	0.25
14/04/23	BANCO CENTRAL DE BRASIL	13.75	13.75	0.50
13/10/22	BANCO CENTRAL DE CHILE	10.75	11.25	0.50

Fuente: Grupo Aval

ÍNDICE DE MILLONARIOS

(Datos del 25 de Abril de 2023)

	Patrimonio neto total	Último cambio(\$)	Cambio YTD(\$)
	209.000 MILLONES	4.060 MILLONES	46.800 MILL.
	162.000 MILLONES	1.340 MILLONES	1.340 MILL.
	127.000 MILLONES	3.590 MILLONES	19.600 MILL.
	121.000 MILLONES	1.030 MILLONES	11.600 MILL.
	114.000 MILLONES	714 MILLONES	6.350 MILL.
	106.000 MILLONES	1.230 MILLONES	14.400 MILL.
	97.100 MILLONES	2.030 MILLONES	11.300 MILL.
	96.500 MILLONES	1.650 MILLONES	13.500 MILL.
	93.900 MILLONES	1.580 MILLONES	22.400 MILL.
	92.200 MILLONES	1.560 MILLONES	12.800 MILL.

Fuente: Bloomberg / Cifras en dólares

Yield (9)	QTOBIN (10)	RPG (11)	YTD (12)	COMP. COLCAP(13)	COMP. COLCSC(14)	Especies Canasta EQTY(1)
9,60%	0,75	4,98	-7,74%	0,00%	3,68%	BBVACOL
8,43%	0,92	5,13	-12,94%	13,11%	0,00%	BCOLOMBIA
						BHI
10,08%	0,78	5,22	-10,54%	1,14%	0,00%	BOGOTA
5,93%	0,99	15,83	41,73%	0,46%	10,03%	BVC
10,40%	0,56	12,55	6,83%	1,99%	0,00%	CELSIA
8,94%	0,38	30,51	-12,64%	2,05%	0,00%	CEMARGOS
10,18%	4,13	8,19	-6,79%	0,97%	0,00%	CNEC
5,29%	0,19	5,83	4,21%	0,00%	3,90%	CONCRET
17,12%	0,42	2,72	-12,00%	1,91%	0,00%	CORFICOLCF
20,39%	0,99	2,70	-9,21%	15,07%	0,00%	ECOPETROL
2,17%	0,65	-9,20	-26,93%	0,00%	3,30%	ELCONDOR
1,59%	0,54	6,75	-13,08%	0,00%	3,05%	ENKA
0,00%	0,17	6,81	-2,96%	0,05%	2,02%	ETB
4,30%	0,74	53,95	21,12%	0,00%	10,23%	EXITO
0,00%	0,10	20,83	-26,47%	0,00%	1,32%	FABRICATO
11,16%	0,77	5,54	2,20%	6,59%	0,00%	GEB
3,50%	0,37	4,09	0,00%	1,34%	0,00%	GRUBOLIVAR
5,56%	0,42	22,63	-5,16%	3,70%	0,00%	GRUPOARGOS
9,48%	0,80	5,32	7,53%	0,00%	13,02%	GRUPOVAL
1,97%	0,83	21,74	-5,38%	2,58%	0,00%	GRUPOSURA
4,22%	1,06	8,96	-15,57%	10,92%	0,00%	ISA
14,03%	0,36	31,42	8,11%	0,33%	11,50%	MINEROS
1,69%	2,34	29,01	25,75%	7,12%	0,00%	NUTRESA
8,96%	0,84	5,63	5,79%	3,47%	0,00%	PFAVAL
10,47%	0,74	4,13	-11,18%	18,73%	0,00%	PFCOLOM
12,09%	0,28	22,55	-8,46%	0,68%	15,98%	PFCEMARGOS
20,09%	0,36	2,32	-12,79%	0,24%	6,93%	PFCORFICOL
5,00%	0,67	8,50	-22,13%	3,06%	0,00%	PFDVAVNDA
9,12%	0,26	13,79	-13,62%	1,61%	0,00%	PFGRUPOARG
6,86%	0,24	6,25	-13,41%	1,79%	0,00%	PFGRUPOSURA
12,29%	0,84	4,27	-7,89%	0,73%	0,00%	PROMIGAS
15,39%	0,45	4,03	-7,72%	0,37%	14,59%	TERPEL
12,19%	0,44	6,42	0,00%	0,00%	0,45%	VILLAS

Utilidad por Acción	YIELD (9)	QTOBIN (10)	RPG (11)	YTD (12)	Otras Especies
0,00	7,22%	0,79	0,00	-2,38%	HCOLSEL
0,00	8,42%	0,72	0,00	-3,17%	ICOLCAP
17.708,14	0,76%	0,27	1,90	-6,09%	PEI
2.251,10	16,07%	0,51	2,35	0,00%	PFCARPAK

Variación porcentual del precio de cierre de hoy con el primer día hábil del año. (13) La participación porcentual de cada acción en el COLCAP se calcula teniendo en cuenta el último precio de cierre y la ponderación fija que se asigna trimestralmente. (14) La participación porcentual de cada acción en el COLCSC se calcula teniendo en cuenta el último precio de cierre y la ponderación fija que se asigna trimestralmente.

C: Continuo S: Subasta Fuente: BVC

DOW JONES



Fuente: Bloomberg

NASDAQ



Fuente: Bloomberg

STANDARD & POOR'S



Fuente: Bloomberg

IBEX



Fuente: Bloomberg

NIKKEI



Fuente: Bloomberg

BOVESPA



Fuente: Bloomberg

FONDOS DE INVERSIÓN COLECTIVA CATEGORIZADOS

DATOS AL 21 DE ABRIL DE 2023

CATEGORÍA DE FIC / ADMINISTRADOR	NOMBRE FIC	RENTABILIDAD EFECTIVA ANUAL		
		MENSUAL (%)	SEMESTRAL (%)	ANUAL (%)
FONDOS RENTA FIJA PESOS DE LIQUIDEZ				
ACCIONES Y VALORES	FIC ACCIVAL VISTA - ÚNICA	8,892	15,703	9,970
BTG PACTUAL	BTG PACTUAL - LIQUIDEZ - CLASE A	9,533	16,095	10,750
FIDUAGRARIA	CONFIRENTA - 1	8,437	14,750	10,197
FIDUCOLMENA	RENTAFACIL - PERSONA NATURAL Y PYME	9,849	15,492	10,609
FIDUCOOMEVA	FIC ABIERTO AVANZAR VISTA - ASOCIADOS A COOMEVA	9,621	15,876	10,329
FIDUCIARIA CORFICOLOMBIANA S.A.	FIC VALOR PLUS I - TP1	9,335	17,567	11,224
FIDUOCCIDENTE S.A.	FIC OCCIRENTA - PYMES Y PERSONA NATURAL	9,068	16,273	11,362
FIDUPREVISORA	EFFECTIVO A LA VISTA - TRADICIONAL	10,643	15,771	9,822
FIDUPREVISORA	EFFECTIVO A PLAZO - PLAZO 30	10,804	17,681	11,379
FIDUPOPULAR	RENTAR - RENTAR OTROS INVERSIONISTAS	10,365	16,622	10,797
FIDUCIARIA SURA S.A.	FIC SURA LIQUIDEZ PESOS - SERIE A	9,052	13,126	8,986
FIDUCIARIA SURA S.A.	FIC SURA ULTRACASH COLOMBIA - SERIE A	8,611	12,893	-
SKANDIA FIDUCIARIA S.A.	SKANDIA EFFECTIVO - TIPO D	9,960	17,891	12,047
FONDOS RENTA FIJA NACIONAL ENTIDADES PÚBLICAS				
ALIANZA FIDUCIARIA S.A.	FONDO CASH CONSERVADOR 1525 - TIPO D2	9,590	15,700	11,206
CREDICORP CAPITAL FIDUCIARIA S.A.	FIDUCREDICORP VISTA - INMOBIL. PREVENTA	8,928	16,766	10,798
FIDUAGRARIA	FIC 600 - 9	8,317	14,753	-
FIDUCIARIA BOGOTA S.A.	FIDUGOB - HASTA 10.834 SMMLV	9,673	17,205	11,607
FIDUCENTRAL S.A.	1525 FIDUCENTRAL - PARTICIPACIÓN CLASE D	11,094	16,037	-
FIDUCIARIA COLPATRIA	FIC 1525 - ÚNICA	9,971	17,706	12,150
FIDUCIARIA CORFICOLOMBIANA S.A.	CONFIANZA PLUS - ÚNICA	9,778	18,541	12,541
FIDUCIARIA CORFICOLOMBIANA S.A.	FIC ABIERTO LIQUIDEZ 1525 PLUS - ÚNICA	11,316	15,028	11,405
FIDUCIARIA DAVIVIENDA	FIC RENTA LIQUIDA - RENTALIQUIDA - R2	8,929	16,246	10,885
FIDUOCCIDENTE S.A.	FIC OCCITENSOROS - TIPO 1 - GENERAL I	9,223	16,299	11,562
FIDUPOPULAR	FIDULIQUIDEZ DIRECTOS	9,744	16,186	11,298
FIDUPREVISORA	ALTA LIQUIDEZ - PARTICIPACIÓN 1525	9,672	15,612	11,282
ITAU ASSET MANAGEMENT	ITAU MONEY MARKET - TIPO B	10,043	17,362	11,969
FONDOS RENTA FIJA PESOS DE CORTO PLAZO				
CORREDORES DAVIVIENDA	FIC MULTIESCALA - A	11,780	21,486	9,201
FIDUOCCIDENTE S.A.	FIC AVANZA RENTA FIJA - ÚNICA	11,394	19,100	12,197
FIDUCIARIA SURA S.A.	FIC SURA RENTA FIJA COLOMBIA - SERIE A	7,408	15,471	7,388
ITAU ASSET MANAGEMENT	ITAU CORTO PLAZO - TIPO A	10,042	19,058	11,816
FONDOS RENTA FIJA PESOS DE MEDIANO PLAZO				
ACCIONES Y VALORES	FIC ACCIVAL RENTA FIJA 180 - ÚNICA	11,739	27,198	13,091
BTG PACTUAL S.A.	BTG PACTUAL RENTA FIJA COLOMBIA - CLASE A	11,715	27,769	11,995
CORREDORES DAVIVIENDA	FIC RENTA FIJA LARGO PLAZO - PÚBLICO GENERAL	14,743	26,218	6,857
FIDUCIARIA CORFICOLOMBIANA S.A.	DEUDA CORPORATIVA - ÚNICA	12,454	25,881	11,212
FONDOS RENTA FIJA PESOS DE LARGO PLAZO				
BTG PACTUAL S.A.	ALTA DURACIÓN COLOMBIA - CLASE A	34,401	47,607	-
FIDUCIARIA BOGOTA S.A.	ÓPTIMO - ÚNICA	35,442	54,118	6,536
FONDO DE ACTIVO DE CRÉDITO				
BTG PACTUAL S.A.	BTG PACTUAL CRÉDITO - CLASE A	17,052	17,846	-
CREDICORP CAPITAL S.A.	CREDICORP CAPITAL FACTORING - ÚNICA	16,812	15,993	13,137
CREDICORP CAPITAL S.A.	CREDICORP CAPITAL DERECHOS ECONOMICOS 2026 - ÚNICA	14,781	14,965	11,855
FIDUCOOMEVA	FIC AVANZAR 365 - ASOCIADOS A COOMEVA	12,607	13,398	11,303
FIDUCOOMEVA	FIC AVANZAR 90 DÍAS - ASOCIADOS A COOMEVA	10,045	10,125	9,603
FIDUCIARIA SURA S.A.	FIC SURA CREDITO PRIVADO COLOMBIA - ÚNICA	11,104	11,440	11,124
FIDUCIARIA SURA S.A.	FIC SURA ESTRATEGIA LIBRANZAS COLOMBIA - SERIE B	15,747	15,310	-
FIDUCIARIA SURA S.A.	FIC SURA MULTIESTRATEGIA CREDITO COLOMBIA - ÚNICA	15,079	13,373	-
FIDUCIARIA SURA S.A.	FON DE COLECTIVA CERRADO SURA LIBRANZAS I - SERIE B	12,719	12,527	12,281
FONDOS ACCIONARIO NACIONAL				
ACCIONES Y VALORES	FIC ACCIVAL ACCIONES NACIÓN - ÚNICA	155,553	-1,911	-21,975
ALIANZA FIDUCIARIA S.A.	FONDO ACCIONES - TIPO A	203,950	2,910	-20,934
FIDUCIARIA CORFICOLOMBIANA S.A.	ACCIONES PLUS - ÚNICA	79,478	-1,235	-22,987
ITAU ASSET MANAGEMENT	FIC ITAU ACCIONES - ÚNICA	149,135	0,329	-21,630
FONDO DE RENTA FIJA INTERNACIONAL				
ALIANZA FIDUCIARIA S.A.	ALIANZA RENTA FIJA MERCADOS EMERGENTES - TIPO I	-40,222	3,288	17,851
ALIANZA FIDUCIARIA S.A.	FONDO RENTA FIJA HIGH YIELD - TIPO I	-41,020	-5,020	17,290
BTG PACTUAL S.A.	RENTA FIJA INTERNACIONAL - CLASE A	-41,205	0,073	18,492
CREDICORP CAPITAL S.A.	CREDICORP CAPITAL DEUDA CORPORATIVA LATAM - ÚNICA	25,966	23,093	3,982
CREDICORP CAPITAL S.A.	CREDICORP CAPITAL RENTA FIJA GLOBAL - ÚNICA	12,899	25,871	2,609
FONDO ACCIONARIO INTERNACIONAL				
CREDICORP CAPITAL S.A.	CREDICORP CAPITAL ACCIONES GLOBALES - ÚNICA	-16,457	11,212	14,377
CREDICORP CAPITAL S.A.	CREDICORP CAPITAL ACCIONES LATAM - ÚNICA	-10,120	-19,603	5,842
FIDUCIARIA CORFICOLOMBIANA S.A.	SOSTENIBLE GLOBAL - ÚNICA	-24,289	14,333	14,750
FONDO DE ALTO RENDIMIENTO NACIONAL				
FIDUCIARIA CORFICOLOMBIANA S.A.	CAPITAL PLUS - ÚNICA	10,956	19,015	11,954
FIDUOCCIDENTE S.A.	FIC RENTA FIJA DINAMICA - ÚNICA	13,507	19,583	9,436
FONDO BALANCEADO MENOR RIESGO				
BTG PACTUAL S.A.	DINAMICO - CLASE A	28,071	27,714	15,699
FIDUCIARIA BOGOTA S.A.	ES+ - PRINCIPAL	29,259	23,555	5,310
FIDUCIARIA CORFICOLOMBIANA S.A.	S.A. ESTRATEGIA MODERADA - ÚNICA	9,695	12,173	5,806
SKANDIA FIDUCIARIA S.A.	SKANDIA MULTIPLAZO - TIPO D	17,832	27,191	9,139
FONDO BALANCEADO MAYOR RIESGO				
FIDUCIARIA DAVIVIENDA	FIC SEGURIDAD - ÚNICA	126,767	9,648	-14,650
FONDO INMOBILIARIO DE RENTA NACIONAL				
CREDICORP CAPITAL S.A.	INMOVAL FONDO INMOBILIARIO - ÚNICA	10,402	7,165	9,439
SKANDIA FIDUCIARIA S.A.	SKANDIA COMPRAR PARA ARRENDAR - TIPO C	22,031	11,490	11,723
BTG PACTUAL S.A.	VISUM RENTAS INMOBILIARIAS	5,135	2,207	3,516
FONDO INMOBILIARIO DE DESARROLLO NACIONAL				
SKANDIA FIDUCIARIA S.A.	GRANDES SUPERFICIES - ÚNICA	5,589	18,604	17,259

NOTAS: - La información de cada categoría corresponde al Grupo de Participación Retail. - Las rentabilidades se encuentran expresadas en términos efectivos anuales y no son indicativas de futuros resultados. - El inversionista debe tener en cuenta otros factores tales como la política de inversión y el perfil de riesgo de cada Fondo de Inversión Colectiva. - La información contenida es solo una guía general y no debe ser usada como base para la toma de decisiones de inversión o desinversión.

Fuente: www.sificolombia.com

METALES LONDRES

DÓLARES POR TONELADA

EFFECTIVO CIERRE VAR.

ALUMINIO DE ALTA CALIDAD	EFFECTIVO	CIERRE	VAR.
3 MESES	2.323	N/A	
15 MESES	2.336	N/A	
27 MESES	2.468	N/A	
63 MESE	2.567	N/A	
	2.783	N/A	

ALEACION DE ALUMINIO

EFFECTIVO	CIERRE	VAR.
3 MESES	1.948	N/A
15 MESES	2.007	N/A
27 MESES	2.093	N/A

COBRE	EFFECTIVO	CIERRE	VAR.
MAY23	385	0	0,00
JUN23	385,15	390,05	
JUL23	0	0,00	
OCT23	385,9	386,20	

PLOMO	EFFECTIVO	CIERRE	VAR.
3 MESES	2.131	N/A	
15 MESES	2.107	N/A	
	2.135	N/A	

NIQUEL	EFFECTIVO	CIERRE	VAR.
	-74	N/A	

ESTANO	EFFECTIVO	CIERRE	VAR.
3 MESES	25.717	N/A	
15 MESES	25.584	N/A	
	25.200	N/A	

ZINC	EFFECTIVO	CIERRE	VAR.
3 MESES	2.593	N/A	
15 MESES	2.600	N/A	
	2.613	N/A	
27 MESES	2.558	N/A	

Fuente: Bloomberg

MERCADO NYMEX

DÓLAR / PETRÓLEO

PLAZO CIERRE

WTI	PLAZO	CIERRE
JUN 23		74,32
JUL 23		74,2
AUG 23		73,88
SEP 23		73,4
OCT 23		72,88
NOV 23		72,36
DEC 23		71,93
JAN 24		71,54

BRENT	PLAZO	CIERRE
JUN 23		77,67
JUL 23		77,73
AUG 23		77,46
SEP 23		77,12

ACEITE	PLAZO	CIERRE
MAY 23		237,25
JUN 23		237,04
JUL 23		237,12
AUG 23		237,88

GAS NATURAL (USD/MMBTU)	PLAZO	CIERRE
MAY 23		2,117
JUN 23		2,308
JUL 23		2,507
AUG 23		2,59

GASOLINA	PLAZO	CIERRE
MAY 23		255,07
JUN 23		250,97
JUL 23		246,68

Fuente: Bloomberg

BOLSA MERCANTIL DE COLOMBIA

PRECIOS DE REFERENCIA

(26/04/2023)

PRODUCTO

ACEITE CRUDO DE PALMA (ANTIOQUIA)	\$ 5.440
ACEITE CRUDO DE PALMA (NIVEL NACIONAL)	\$ 4.859
ARROZ BLANCO (REEMPACADO) (NIVEL NACIONAL)	\$ 4.535
ARROZ BLANCO (SACO) (BOGOTÁ D.C.)	\$ 3.887
ARROZ CÁSCARA HÚMEDO (NIVEL NACIONAL)	\$ 1.874
ARROZ CÁSCARA HÚMEDO (CASANARE)	\$ 1.798
ARROZ CÁSCARA HÚMEDO (META)	\$ 1.814
CAFÉ PASILLA (NIVEL NACIONAL)	\$ 15.777
CAFÉ PASILLA (RISARALDA)	\$ 13.791
FRIJOL CARGAMANTO ROJO (ANTIOQUIA)	\$ 10.875
FRIJOL CARGAMANTO ROJO (NIVEL NACIONAL)	\$ 10.787
FRIJOL SOYA NAL. (NIVEL NACIONAL)	\$ 3.015
MAÍZ AMARILLO IMPORTADO USA (NIVEL NACIONAL)	\$ 1.569
MAÍZ AMARILLO NAL. (NIVEL NACIONAL)	\$ 1.868
MAÍZ BLANCO NAL. (ANTIOQUIA)	\$ 2.115
MAÍZ BLANCO NAL. (NIVEL NACIONAL)	\$ 2.123

Fuente: Sistemas de información de Bolsa - SIB
Unidad de Análisis y Big data de la Bolsa Mercantil de Colombia S.A.**ÍNDICE I-GAS EXPRESS GESTOR DEL MERCADO DE GAS**

DEL 25/04/2023	ÍNDICE	VAR.
I-GAS DÍA	5,90	
CUSIANA	4,02	
GUAJIRA	7,34	
OTROS CAMPOS	-	

Fuente: Sistema electrónico de gas - SEGAS

AGRONEGOCIOS
EL PERIÓDICO DE LOS EMPRENDEDORES RURALES
agronegocios.co

ALGODÓN

PLAZO	CIERRE	VAR.
OCT25	75,97	-0,31
DEC25	75,47	-0,31
MAR26	75,72	-0,31
DEC22	0	0
MAR23	108	0,14
MAY23	101,48	-1,38
JUL23	101,71	0,23

Fuente: Bloomberg

PRECIOS DEL CAFÉ(*)

	ICO COMPOSITE INDICATOR	COLOMBIAN MILDS	OTHER MILDS	BRAZILIAN NATURALS	ROBUSTAS
14-APR	180.36	237.82	231.78	198.06	115.97
17-APR	185.15	244.82	238.76	204.94	116.94
18-APR	187.29	249.04	242.71	207.45	117.02
19-APR	185.76	246.40	240.08	204.95	117.34
20-APR	181.56	238.76	233.44	199.24	117.00
21-APR	179.72	236.74	229.90	196.29	117.18
24-APR	182.56	238.97	231.42	199.34	120.80
25-APR	179.09	234.11	227.05	194.06	119.88

(*) En centavos de dólar/libra / Fuente: OIC

PRODUCTOS AGRÍCOLAS

ABRIL 26 DE 2023

PRECIO /KG	BARRANQUILLA		BOGOTÁ		CARTAGENA		MEDELLÍN		MONTERÍA		PASTO	
	PREC.	VAR.	PREC.	VAR.	PREC.	VAR.	PREC.	VAR.	PREC.	VAR.	PREC.	VAR.
HORTALIZAS Y VERDURAS												
AHUYAMA	579	-17%	1.375	2%	N.D.	N.D.	850	-3%	1.325	0%	N.D.	N.D.
ARVEJA VERDE EN VAINA	9.933	3%	6.225	-11%	N.D.	N.D.	3.750	-4%	N.D.	N.D.	4.900	-16%
CEBOLLA CABEZONA BLANCA	1.604	-1%	1.288	-6%	1.635	-2%	1.495	-2%	1.700	0%	1.354	-4%
CEBOLLA JUNCA	N.D.	N.D.	2.188	-4%	N.D.	N.D.	2.264	-13%	2.396	21%	2.111	-22%
CHÓCOLO MAZORCA	N.D.	N.D.	3.075	0%	1.292	0%	1.913	0%	1.200	0%	1.087	-9%
FRIJOL VERDE*	9.467	1%	5.783	-1%	N.D.	N.D.	3.900	-5%	5.125	5%	4.300	4%
HABICHUELA	2.296	3%	3.174	13%	2.125	6%	975	-7%	2.125	-15%	3.000	-16%
LECHUGA BATAVIA	2.963	-2%	2.333	4%	2.233	-8%	1.021	-11%	1.208	-12%	1.385	0%
PEPINO COHOMBRO	1.156	-2%	2.038	-2%	1.500	0%	1.075	2%	1.025	-11%	1.100	N.D.
PIMENTÓN	3.059	-1%	4.083	-2%	3.917	2%	2.900	-2%	2.375	-27%	3.929	-2%
REMOLACHA	3.131	0%	1.813	-2%	2.889	0%	2.500	-4%	3.100	0%	N.D.	N.D.
TOMATE*	1.936	4%	1.665	-11%	N.D.	N.D.	1.425	-8%	1.525	2%	2.000	10%
ZANAHORIA	N.D.	N.D.	2.563	-9%	2.778	4%	1.128	-19%	1.778	5%	1.525	17%
FRUTAS FRESCAS												
AGUACATE *	N.D.	N.D.	8.050	-7%	N.D.	N.D.	8.025	-6%	N.D.	N.D.	N.D.	N.D.
BANANO*	N.D.	N.D.	2.313	0%	N.D.	N.D.	1.725	0%	2.000	0%	N.D.	N.D.
COCO	4.500	-1%	5.000	0%	4.900	0%	6.650	0%	4.900	-1%	N.D.	N.D.
GRANADILLA	N.D.	N.D.	6.000	0%	N.D.	N.D.	6.249	2%	N.D.	N.D.	N.D.	N.D.
GUAYABA*	3.083	1%	2.938	1%	3.225	5%	2.500	3%	N.D.	N.D.	1.775	-5%
LIMÓN COMÚN	N.D.	N.D.	1.804	-12%	N.D.	N.D.	2.530	1%	2.929	6%	N.D.	N.D.
LIMÓN TAHITI	N.D.	N.D.	3.393	-5%	3.850	0%	3.975	1%	N.D.	N.D.	N.D.	N.D.
LULO	4.633	0%	3.550	-3%	4.900	3%	3.425	-1%	4.875	0%	2.935	4%
MANDARINA*	4.611	1%	3.426	15%	N.D.	N.D.	2.900	0%	N.D.	N.D.	N.D.	N.D.
MANGO TOMMY	2.373	-1%	2.951	2%	N.D.	N.D.	1.875	-7%	N.D.	N.D.	2.200	-4%
MANZANA ROYAL GALA	N.D.	N.D.	7.456	-1%	N.D.	N.D.	6.908	-8%	8.618	1%	7.303	-1%
MARACUYÁ	N.D.	N.D.	4.950	-1%	N.D.	N.D.	4.400	0%	N.D.	N.D.	4.417	-7%
MORA DE CASTILLA	4.855	0%	4.500	0%	4.080	-1%	2.875	-12%	4.100	-2%	3.688	-3%
NARANJA*	N.D.	N.D.	2.169	-1%	N.D.	N.D.	2.400	7%	1.988	-2%	N.D.	N.D.
PAPAYA MARADOL	N.D.	N.D.	N.D.	N.D.	N.D.	N.D.	2.675	0%	N.D.	N.D.	2.111	1%
PIÑA *	2.487	-2%	1.581	8%	N.D.	N.D.	2.275	-16%	N.D.	N.D.	2.500	-3%
TOMATE DE ÁRBOL	3.288	1%	2.800	0%	3.333	-2%	2.950	2%	3.100	-1%	3.250	3%
TUBÉRCULOS, RAÍCES Y PLÁTANOS												
ARRACACHA*	N.D.	N.D.	3.333	-13%	N.D.	N.D.	6.188	-1%	N.D.	N.D.	2.000	-2%
PAPA NEGRA*	1.549	-1%	1.668	0%	N.D.	N.D.	1.825	-8%	1.625	-6%	N.D.	N.D.
PAPA CRIOLLA	N.D.	N.D.	4.639	-5%	5.250	-1%	3.613	0%	5.333	-3%	2.150	-2%
PLÁTANO GUINEO	N.D.	N.D.	N.D.	N.D.	N.D.	N.D.	1.350	-1%	N.D.	N.D.	N.D.	N.D.
PLÁTANO HARTÓN VERDE	3.600	0%	4.331	0%	3.338	-7%	3.225	2%	2.938	-1%	N.D.	N.D.
YUCA*	1.849	0%	2.242	-1%	2.219	15%	2.030	0%	1.594	4%	N.D.	N.D.

* Variedad predominante en el mercado - Var: Variación porcentual con respecto al promedio del día anterior de mercado N.D.

METALES PRECIOSOS

CIFRAS EN DÓLARES

ORO	CIERRE	ALTA	BAJA
COMEX / NY	1998,80	2020,20	1993,70
TOCOM / TOKYO	8561,00	8588,00	8543,00
CBOT / CHICAGO	0,00	0,00	0,00
CBOT MIN / CHICAGO	0,00	0,00	0,00

MERCADO DEL ORO	PRECIO	VAR
LONDRES (DÓLARES / ONZA)	1990,2	0,20
NUEVA YORK (DÓLARES / ONZA)		
ABRIL	1988,93	-0,42
MARZO	1956,67	-1,09
MAYO	999,2	-0,84

PRECIO	COMPRA	VENTA
ONZA TROY		US1.988,95
COLOMBIA (GRAMO FINO)	\$272.343,63	\$286.677,50

PLATA (CENTAVOS DÓLAR POR ONZA)	CIERRE	ALTA	BAJA
COMEX / NY	25,1550	25,5150	25,0100
TOCOM / TOKYO	104,3000	104,3000	104,3000
CBOT / CHICAGO	1,7002	N/A	N/A
CBOT MIN / CHICAGO	0,0000	0,0000	0,0000

PLATINO	CIERRE	ALTA	BAJA
NYMEX / NY	1102,90	1124,00	1100,10
TOCOM / TOKYO	4624,00	4636,00	4590,00
SHANGAI	253,42	253,42	253,42

Fuente: Bloomberg

PETRÓLEO

MERCADO ICE

DÓLAR

PLAZO PRECIO

CRUDO BRENT	PLAZO	PRECIO
JUN 23		77,67
JUL 23		77,73

SOCIEDAD LIMITADA

La exministra de Agricultura, Cecilia López; María Paula Cano, directora asuntos corporativos PepsiCo América Latina; y Mauricio Ángel, director de asuntos corporativos de PepsiCo Colombia.



Lady Zambrano/LR



Lady Zambrano/LR

Mónica García, directora ejecutiva nacional de Acrip; Sebastián Chacón, director académico de Acrip; y Gladys Vega, presidenta de Acrip, también participaron en el foro.

LA CUMBRE ACADÉMICA DE LA AMCHAM

La *Cámara de Comercio Colombo Americana (AmCham)* realizó su Asamblea y Cumbre Académica en el *Club El Nogal* en Bogotá, en la que discutió sobre las políticas impulsadas por la reforma laboral del Gobierno y los impactos que podría tener en el ámbito privado. Durante el encuentro la presidenta de la Cámara, **María Claudia Lacouture**, dijo que la expectativa es alta en todos los sectores.

El expresidente Juan Manuel Santos; y la presidenta de la AmCham, María Claudia Lacouture, durante el evento.



Lady Zambrano/LR



Juan Estrada, dir. Asuntos Públicos Pfizer; y Diana Díaz, directora de Gobierno de Johnson & Johnson.



Juan P. Triana, de Triana, Uribe, Michelsen; Ana Jaramillo, Carlos Quijano y Victoria Ibañez, de AmCham Suroccidente, Antioquia y Barranquilla.



Alberto Rodríguez, VP de ABC Cargo Logistic; y Aurelio Mejía, gerente de Colombia Productiva.

CULTURA

Cine al aire libre en Medellín con 'The Whale'



Museo de Arte Moderno en Medellín

El Museo de Arte Moderno de Medellín tendrá una nueva "Noche Extendida" este viernes 28 de abril. Entre las actividades, está su jornada de cine al aire libre que empezará a partir de las 7:00 de la noche en el exterior de sus instalaciones con la cinta 'The Whale' del director **Darren Aronofsky**. Entre las 11 a.m. y las 6 p.m. la entrada estará a mitad de precio y desde esa hora hasta las 10 p.m., será gratuita. (MA)

ENTRETENIMIENTO

Herencia de Timbiquí se presentará en Bogotá



Herencia de Timbiquí

La agrupación colombiana *Herencia de Timbiquí* anunció que se presentará en el *Movistar Arena* en Bogotá el próximo 18 de mayo, para promocionar su séptimo álbum 'Disciplina'. Durante la presentación también participarán los cantantes de pop latino **Diego Torres** y **Alejandro Lerner**. La gira incluirá presentaciones en Popayán el 3 de junio y otra en el *Royal Center*, en Bogotá el 26 de agosto. (AA)

TECNOLOGÍA

Riot Games lanzó nuevo juego del universo 'LoL'



Riot Games

Riot Forge presentó 'The Mageseeker: A League of Legends Story', un nuevo videojuego de acción independiente en pixel 2D. Este título ya está disponible en *Nintendo Switch*, *Xbox Series X|S*, *Xbox One*, *PlayStation 4* y *PlayStation 5*, así como en PC a través de *Steam*, *GOG* y en la tienda *Epic Games Store*. El juego es protagonizado por Sylas, uno de los campeones que aparecen en el popular *League of Legends* (LoL). (SS)

Los nuevos planes

TURISMO. LA 'CIUDAD QUE NUNCA DUERME' HA RENOVADO SU PLAN DE TURISMO PARA QUE LOS VISITANTES PUEDAN TENER NUEVAS EXPERIENCIAS. HAY OPCIONES DE RESTAURANTES Y MUSEOS

BOGOTÁ

Nueva York es una ciudad de contrastes y diversidad, que se ha caracterizado por ofrecer a sus visitantes diversas experiencias para todos los gustos. Y la buena acogida se ve en las cifras de turistas. Para 2022, por ejemplo, hubo 56,7 millones de visitantes, este año la meta son 63,3 millones y en 2024, 69,6 millones, según su *Oficina de Turismo*. De este total, 202.000 fueron colombianos y la cifra podría extenderse a 214.000 al cierre de este año.

En su objetivo de seguir convocando visitantes, la ciudad realizó un nuevo plan de turismo, en el que se incluyen aperturas de restaurantes, hoteles, museos, y nuevas actividades. Este fue presentado por **Tiffany Townsend**, vicepresidenta de *NYC Tourism + Conventions*, quien destacó que apuntan a la tendencia de "los viajes lentos", es decir, pasar más tiempo en los destinos.



Fred Nixon
Psdt de NYC Tourism + Conventions

"Una tendencia que está ganando popularidad entre los viajeros son los viajes lentos. Este enfoque implica pasar más tiempo en el destino y sumergirse en la cultura local".

Síganos en:



www.larepublica.co
Para conocer más acerca de los libros y editoriales más reconocidos en la FilBo.

Con este modelo de turismo, la idea es que los visitantes puedan explorar comunidades y culturas de la ciudad, participar en programas anuales y apoyar a las empresas locales. Para tener un foco más específico en el público latino y sus gustos, la *Oficina de Turismo* dijo que ha trabajado por seis años con el mercado hispano.

NUEVOS MUSEOS

Visitar museos es una experiencia educativa y culturalmente enriquecedora. Por eso, en el plan de la ciudad se incluyeron varias aperturas y remodelaciones de las exhibiciones tradicionales.

Ariana Aristizábal, consultora de Estados Unidos de *New York City Tourism + Conventions*,

afirma que algunas opciones son el *Museo de Broadway*, el cual cuenta con entradas desde US\$34 en su página oficial, y *Hall des Lumières*, ubicado en Soho, Manhattan con entradas desde US\$15 en *Ticket Master*.

Estos son inmersivos, utilizan tecnología de última generación para crear exhibiciones visuales y auditivas de alta calidad. También recomienda el *Gilder Center* con entradas desde US\$30.

"Para aquellos que planean un viaje a la ciudad de Nueva York, hay muchas maneras de aprovechar al máximo su visita", afirmó **Fred Nixon**, presidente y director ejecutivo de *New York City Tourism + Conventions*.

LOS NUEVOS PLANES PARA HACER EN NUEVA YORK



CULTURA. EL PABELLÓN HA TENIDO UN FLUJO DE MÁS DE 4.000 PERSONAS

Los cómics y las narrativas gráficas también protagonizan la FilBo

Quedan pocos días para que termine la FilBo y uno de los pabellones que siempre se lleva la atención de los visitantes es el de narrativas gráficas y cómics que, según un sondeo LR, ha tenido un flujo de más de 4.000 personas en lo que va de feria. Este año está en el segundo piso del pabellón ocho.

En promedio pasan por cada stand más de 400 personas y los expositores han logrado vender entre 100 y 1.000 unidades de sus productos, en los que destacan las temáticas de manga,

superhéroes, k-pop y caricaturas de la cultura pop. Aparecen pósters, stickers, pines para la ropa y hasta libretas personalizadas con que precios van desde \$5.000 hasta \$100.000.

La trayectoria de los cómics, específicamente aquellos que se crearon durante la época dorada entre los años 30 y los años 60, los convirtió en una gran inversión en el mundo de los coleccionistas. Esa acogida parece mantenerse en la actualidad e incluso se ubican como uno de los grandes impulsores de la industria literaria en el

país. *ProColombia* estima que la categoría de narrativa gráfica y editorial mueve entre US\$2,5 millones y US\$3 millones en exportaciones.

Según, **Juan Pablo Castilla**, presentador de la *Comic Con Colombia*, cosplayer y consultor de la cultura geek, "no todos los cómics de cualquier autor pasan a costar US\$3 millones de la noche a la mañana, pero sí puede pasar, como en el caso de *Walking Dead*, que no fue tan exitoso cuando salió en cómic, pero cuando salió la versión en series, películas y las obras lo

para Nueva York

PLANES PARA LA NOCHE

La vida nocturna en la 'ciudad que no duerme' nunca pueden faltar y por eso **Aristizábal** también recomendó algunos lugares: el primero es el **Five Acres**, un restaurante con decoración de lujo que ofrece una amplia selección de platos de temporada con énfasis en ingredientes frescos y locales. Es un lugar ideal para tener una cena romántica o una cena de negocios. Sus platos fuertes empiezan desde US\$30.

Por otro lado está **Market 57**, un mercado nocturno al aire libre que ofrece gran variedad de opciones gastronómicas con foco en la cocina internacional, postres y bebidas artesanales, con precios desde US\$5.

NUEVAS TIENDAS

El 'shopping' no se queda por fuera de la lista. En esta categoría destacan la tienda de lujo **Hermès** ubicada en el distrito de moda de la Quinta Avenida. Para esta nueva temporada, la marca remodeló su edificio de cinco pisos con una fachada de vidrio y metal mucho más llamativa para los transeúntes.

A su vez **Tiffany & Co.** presenta su tienda, que también fue renovada recientemente. Cuenta con un interior moderno y elegante que conserva el encanto histórico propio del edificio. "Es la primera vez que la marca hace un cambio tan radical", comentó **Aristizábal**. Estas dos tiendas abrirán el 28 de abril al público.

ATRACCIONES NUEVAS

Tiffany Townsend, vicepresidente de **NYC Tourism + Conventions**, se encargó de presentar las atracciones que traerá este 2023. Primero mencionó **City Climb at Edge**, que le permitirá a los visitantes presenciar una vista inigualable tras subir una escalera suspendida en el piso 93 del rascacielos **Edge** en **Hudson Yards**. Esta experiencia tiene un precio de US\$900.

Por otro lado, y para quienes prefieren un plan menos extremo, aparece **QC Spa**. El espacio tiene más de 20 experiencias dedicadas únicamente a la relajación como piscinas, saunas y baños de vapor.

Por último, recomendó la nueva exhibición de **Harry Potter**, inspirada en la saga de **J. K. Rowling**. Su entrada cuesta US\$30 por persona y estará disponible desde el 9 de mayo. Los visitantes podrán encontrar mercancía de las películas y sus personajes, accesorios, disfraces y un recorrido con tecnología interactiva para sentirse dentro de la trama.

MARÍA ALEJANDRA ALMARIO
malmario@larepublica.com.co

La agenda también incluye grandes eventos para los visitantes del mundo

Five Boro Bike Tour es un evento de ciclismo en el que los participantes recorren los cinco distritos de la ciudad en 64 kilómetros cerrados al tráfico vehicular. Se realizará el 7 de mayo y sus tickets, por **Viator**, están desde US\$46. **Summerstage** es otro evento de en conciertos gratuitos al aire libre que se realizan en diferentes parques durante verano. Por último, el 28 de agosto se realizará el **US Open**. Sus precios, dependiendo de la ubicación, van desde US\$207. El torneo de tenis se lleva a cabo en **Queens**.

NUEVOS HOTELES	NUEVAS EXHIBICIONES	EVENTOS GRANDES
<ul style="list-style-type: none"> Aman New York The Wall Street Hotel Le Meridien New York, Fifth Avenue Virgin Hotels New York City Radio Hotel Renaissance Hotel Flushing Moxy Williamsburg Gansevoort Meatpacking 	<ul style="list-style-type: none"> Contemporary Latin American Art de 'Patricia Phelps de Cisneros Gift and Beyond' El Viejo Griot - Una historia de todos nosotros at Moma de Daniel Lind - Ramos Van Gogh's Cypresses en "The Metropolitan Museum of art". Yayoi Kusuma: 'I spend each day embracing flowers' en David Zwirner Gallery 	<ul style="list-style-type: none"> Five Boro Bike Tour Summerstage Concert Series NYC Pride Fuegos artificiales de Macy's July 4th US Open TCS NYC Marathon SailGP
NUEVOS TOURS	NUEVOS MUSEOS	NUEVAS ATRACCIONES
<ul style="list-style-type: none"> Tour Culinario en 'Washington Heights' Tour en 'Food Cart Tour' 	<ul style="list-style-type: none"> Museo de Broadway Hall des Lumieres Gilder Center en 'American Museum of Natural History' 	<ul style="list-style-type: none"> Summit One Vanderbilt City Climb at Edge QC Spa New York Harry Potter: The Exhibition

EL MUNDO DE LAS NARRATIVAS GRÁFICAS EN LA FILBO

La exportación de obras literarias mueve unos US\$31,4 millones en el país con un crecimiento anual de 27%

Las categorías que más venden en Colombia son narrativa gráfica y editorial, las cuales facturan entre US\$3 millones y US\$2,5 millones

El promedio de ventas de narrativas gráficas en la FilBo es de 100 unidades

Algunos stands afirman que han superado las 800 unidades en ventas

Fuente: Sondeo LR / Foto: LR / Gráfico: LR-LM



dieron a conocer al colectivo global ahí se empezó a valorizar más y se convirtió en una gran inversión".

Entre los cómics más vendidos de toda la historia aparecen 'One Piece', el manga japonés escrito e ilustrado por el maes-

tro mangaka **Eiichirō Oda**, que ha tenido un tiraje de cerca de 120 volúmenes, los cuales han sido lanzados desde 1997 y han logrado más de 500 millones de unidades vendidas.


En segundo lugar está **Asterix**, que se lanzó por primera vez

en 1959 y fue creada por el guionista **René Goscinny** y el dibujante **Albert Uderzo**. Ha vendido más de 360 millones de copias y se ha traducido a 100 idiomas. Cierra el top tres **Peanuts**, traducida como **Snoopy** y sus **Amigos**, que ha vendido unas 370 millones de copias, según cifras de **Fiction Horizon**.

¿CÓMO IMPACTA LO DIGITAL?

Los expositores de la FilBo señalan que las herramientas digitales, lejos de afectar, han ayudado a que autores y artistas emergentes lleguen con mayor facilidad al público, no solo local sino también internacional. En los stands, además, es recurrente el uso de códigos QR y tableros interactivos para conectarse con los proyectos y sus redes sociales.

VALENTINA SÁNCHEZ GUTIÉRREZ
vsanchez@larepublica.com.co



Beneficio exclusivo para nuestros suscriptores...



MÁS DE
4.000
LIBROS Y REVISTAS DIGITALES

De actualidad, en un amplio espectro de temas de interés a nivel mundial, seleccionados para usted.



Entérese de estos y **más** beneficios en:

mas.larepublica.co

MÁS libros. **MÁS** revistas. **MÁS** audiolibros.

© 2023, Editorial La República S.A.S. Todos los derechos reservados. Bogotá (601) 4227600. Servicio al cliente: 3057537322

Aplican términos y condiciones.

OverDrive

FRONTERAS DEL DERECHO INTERNACIONAL

Balance alentador

Las negociaciones políticas que afectan a los Estados y sus gobiernos necesariamente involucran a líderes políticos y diplomáticos de alto nivel que, de alguna manera, puedan comprometerlos vía concesiones. Tarea nada fácil, y menos con las expectativas de una presión mediática y una opinión pública que suele responder a intereses económicos y réditos políticos.



ERIC TREMOLADA

Dr. En Derecho Internacional y relaciones Int.

eric.tremolada@uexternado.edu.co

El número de delegaciones que participan y el tiempo destinado para negociar, también suma a la dificultad, si es a 20 bandas y en poco más de tres horas, el propósito parecería inalcanzable. De ahí que la Cumbre del pasado martes en Bogotá, convocada con el propósito central de volver a sentar en México al gobierno venezolano y las fuerzas de oposición, sea todo un éxito. Este diálogo que

arbitra Noruega y que no fluía desde noviembre pasado es vital para definir un calendario electoral en Venezuela, para concretar el fondo de inversión social y solicitar de común acuerdo el levantamiento de las sanciones. Así, sería muy mezquino no reconocer que las conclusiones que se limitaron a estos tres puntos, no abren un panorama más alentador. En otras palabras, se definió una agenda acotada y alcanzable para la continuidad del diálogo.

LO QUE VIENE NO ES FÁCIL, PORQUE EL GOBIERNO DE MADURO NO ESTÁ ENTUSIASMADO

No obstante, los medios e interesados en ver el vaso vacío, solo quieren destacar el incidente con **Juan Guaidó**, líder opositor venezolano -que nadie esperaba- y que a última hora anunció su presencia en Colombia entrando por una ruta irregular desde Venezuela. Los convocados a la Cumbre, incluso los opositores citados, percibieron el repentino arribo como un boicot. **Guaidó** fue acompañado por las autoridades migratorias colombianas a tomar un vuelo a Miami.

Los preparativos de las Cumbres suelen ser tan o más desafiantes que la propia Cumbre, su legitimidad se juega ahí y este caso no fue la excepción. La complejidad empezaba por conseguir los avales para la cita, tanto el de **Nicolás Maduro** como el de representantes de la oposición. Esto implicó reuniones previas, unas en Caracas y otras en Bogotá, bajo los buenos oficios del presidente colombiano. El respaldo de terceros también fue clave, sentar delegaciones de Alemania, Argentina, Barbados, Bolivia, Brasil, Canadá, Chile, España, Estados Unidos, Francia, Honduras, Italia, México, Noruega, Portugal, Reino Unido, San Vicente y las Granadinas, Sudáfrica y Turquía, además del alto representante para Asuntos Exteriores y Política de Seguridad de la Unión Europea, no es menor.

Lo que viene no es fácil, porque el gobierno de **Maduro** no está entusiasmado en unas elecciones que lo lleven a perder el poder después de tenerlo por 10 años. Acordar unas presidenciales con garantías democráticas en 2024 es un riesgo real. Lo urgente para aliviar a los venezolanos en general, es descongelar los fondos que están en el extranjero y que se puedan invertir en acciones sociales. Esto solo será factible si gobierno y oposición lo solicitan. Si bien es claro que en ningún caso, supone entregarle dinero al Gobierno de **Maduro**, los EE.UU. advirtieron la posibilidad de que los acreedores de Venezuela exijan el pago de sus deudas una vez liberados los fondos.

En todo caso la idea es que la ONU cree un fondo social de unos US\$3.000 millones con los dineros congelados en numerosos países y que esta Organización canalice el mismo hacia escuelas, hospitales, red eléctrica, etc.



MAURICIO SANTA MARÍA

Presidente Anif - Centro de estudios económicos

Mensaje para el Congreso

Congresistas de la República: la reforma a la salud es inconveniente, apresurada y mal diseñada. Si se aprueba, el retroceso que vamos a sufrir por culpa de la intransigencia de un Ministerio que no ha querido escuchar y de quienes la aprueben en su paso legislativo, va a ser monumental. Que les quede claro: esta reforma va a ser un descalabro para los colombianos, y los más perjudicados serán las familias más pobres. Voy a explicar por qué.

El sistema de salud colombiano ha respondido bastante bien durante los últimos 30 años. Algo que he dicho incontables veces, pero que parece necesario repetir, es que antes de la Ley 100 de 1993 la salud era una limosna para los pobres, la atención era pésima o, incluso, inexistente. Por su parte, las familias de altos ingresos tenían seguros en el exterior.

Eso se logró revertir en tres décadas con mucho esfuerzo y hoy tenemos una cobertura prácticamente universal. Pero resulta que ahora nos quieren devolver a lo que teníamos antes, así el gobierno lo niegue. En efecto, el presupuesto y el servicio se estatizarían. Volveríamos a un sistema centralizado en una superentidad que va a recibir toda la plata, y ahí está nuestra primera preocupación: la capacidad que va a tener la *Adres* para pagar y hacer todos los giros

(es que son más de 900 millones de facturas al año las que hoy mueve el sistema). Y que no se nos olvide que vamos a dejar ese presupuesto, que son más o menos 6 puntos del PIB, a merced de los políticos regionales.

En cuanto al servicio, la creación de los famosos Centros de Atención Primaria (CAP) trae varios problemas. Primero, se elimina la libertad de elección. Segundo, se segmenta la atención y nos ponen más trámites y restricciones. Nos tendremos que registrar en el CAP que nos asignen según nuestra residencia, pero si me mudo a otro barrio, me tengo que registrar nuevamente en el CAP correspondiente. Además, tenemos que ir allá así nos duela una uña o tengamos cáncer, ¿y qué pasa si nos remiten a un especialista que está en otro centro? Con seguridad, los tiempos de espera van a aumentar.

ESTE ES UN TEMA DE PROFUNDAS IMPLICACIONES. LITERALMENTE, DE VIDA O MUERTE

Tercero, esos centros ni siquiera existen. ¿Quién los va a construir? ¿Quién los va a administrar? ¿Dónde está la dotación? ¿Cuánto van a costar? Estas preguntas no las han contestado, como no han contestado muchísimas más.

En el proyecto de ley hay una cantidad de vacíos a los que no han podido darle explicación. Por el contrario, repiten frases grandilocuentes como “la salud va a dejar de ser un negocio”, pero no dan respuestas serias sobre la operación del sistema. Por ejemplo, todavía no se sabe cómo será la atención durante la transición para los colombianos que tienen enfermedades crónicas y de alto costo. Imagínense una persona que está en quimioterapia por un cáncer de colon y de pronto cambian las condiciones ¿Qué pasará con esa persona? ¿Lo van a atender las EPS que desaparecen o unos centros que todavía no existen? No se sabe. Y en esta situación estarían 8 millones de colombianos.

En conclusión, esta reforma no trae nada bueno para el país. Por eso desde *Anif* hacemos un llamado a todos los congresistas, en especial a los de la comisión séptima de la Cámara, para que no aprueben este desastre. No sean ustedes los responsables de quitar un derecho que especialmente la población más pobre se ha ganado en los últimos 30 años. Quienes lo hagan cargarán con un peso muy grande para siempre. Ojalá piensen en el país, en vez de puestos, ideologías o consideraciones políticas. Este es un tema de profundas implicaciones. Literalmente, de vida o muerte.

De Pyme, populismo y plataformas



JORGE FERNANDO NEGRETE P.

Presidente de Digital Policy & Law

@fernegretep

Los murales de **Diego Rivera** en Detroit y San Francisco a principios del siglo pasado, presentan obreros contribuyendo con su fuerza de trabajo a un nuevo mundo, el de la revolución industrial. Estas imágenes pertenecen a otra época y realidad. Todo este mundo idealizó de forma legítima, pétrea y heroica a sindicatos y derechos laborales en el imaginario histórico y colectivo de varias generaciones. Hoy, son una carga ideológica 100 años después y frente a la primera revolución digital de nuestra civilización. Los modelos de negocio y seguridad social han cambiado.

No hay herramienta más poderosa de transformación e igualdad social que la internet y los servicios de telecomunicaciones. Los queremos para generar mejores estándares de bienestar social y económico en nuestra sociedad.

La sociedad digital crea nuevas formas de negocio y cadenas de valor, volviendo eficientes los procesos, mejorando la calidad y creando nuevos productos y servicios. En la sociedad digital nacen y mueren modelos de negocio: los libros se leen en *Kindle*, las tiendas *Blockbuster* cerraron y hoy tenemos tiendas en línea para música, videos y tiendas. Los SMS de tu teléfono móvil

se transformaron en *WhatsApp* y *Telegram*. Es el turno del transporte.

El derecho de acceso a internet habilita el ejercicio de derechos humanos. Cuando con tu smartphone llamas a un transporte, habilitas otros derechos como el de libre tránsito, acceso a la cultura, educación y trabajo, simultáneamente. Para eso queremos conectarnos, para generar empleos, ingresos y bienestar social.

ESTA SOLUCIÓN ABANDONA A SU SUERTE A LOS OTROS TRABAJADORES

Hemos abandonado a los taxistas tradicionales. Tenemos más de 60 años de no regularizar a los taxistas tradicionales. Casi 211.000 taxistas en Colombia, sin derechos sociales, laborales, sin pagar impuestos, sin seguridad, sin seguro médico, ni apoyos económicos.

¿Por qué se presenta una reforma legislativa sólo para las plataformas digitales de movilidad? Se abandona a los taxistas tradicionales y se enfocan sólo en las plataformas digitales. Fácil, las plataformas son visibles y un objetivo político de venta fácil en medios.

El modelo que se quiere traer de la mano de organismos in-

ternacionales destruyó más de 40.000 empleos documentados en España con la Ley Rider, el mayor fracaso ante la sociedad digital y la economía creada por las plataformas de movilidad.

Pero, además se percibe un tufo populista e intervencionista europeo. La palabra “precarizar” fue utilizada por primera vez por el gobierno español y su ministra del *Trabajo*, **Yolanda Díaz**. Colombia no es Europa. Allí se habla un lenguaje que adjetiva y denota el esfuerzo y el éxito económico de los trabajadores y la tecnología. Estos grupos no quieren innovación ni proteger al trabajador del transporte, quieren destruir la innovación, la competitividad, e imponer su modelo.

Las y los legisladores que promueven esta iniciativa van a condenar al abandono a más de 211.000 trabajadores tradicionales del transporte y van a destruir hasta 120.000 repartidores independientes, cerrar restaurantes de barrio, tiendas de conveniencia, almacenes, emprendedores, freelancers, destruyendo su impacto en la logística y economía de las ciudades.

Esta solución abandona a su suerte a los otros trabajadores del transporte y destruye a las primeras Pyme digitales del siglo XXI, el bienestar social y económico de las plataformas de movilidad.

Bioetanol, recargado



BRIGITTE BAPTISTE
Rectora de la Universidad Ean
@BrigitteIgb

Ante la evidencia de la quimera del auto eléctrico, al menos en un plazo y costo razonables, reaparece el bioetanol como una de las opciones vivas para movilizar la flota de automóviles de la próxima década, complementando una canasta de recursos transicionales basada en el gas y el biodiésel, que acompañarán gasolina y diesel convencional hasta su desaparición total.

La movilidad eléctrica ya está siendo funcional para flotas de camiones de grandes empresas que apuestan a la descarbonización combinando innovaciones tecnológicas que favorecen su competitividad más que a la atmósfera planetaria, y para el transporte masivo, donde ninguna otra modalidad de energía tiene la capacidad de mover trenes y metros. La generación de la electricidad seguirá además siendo térmica o hidro, un poco biogás, complementarias por confiabilidad, mientras los hidrógenos se hacen competitivos. Los aviones serán los primeros en migrar masivamente a otros combustibles, mientras eólica y solar alcanzan los niveles de implementación espe-

rados y resuelven los temas mineros y de circularidad que parecieran no existir en las mentes de los ingenuos.

Las ventajas del bioetanol se conocen hace décadas: Brasil moviliza buena parte de su parque automotor con motores “alcohólicos”, que no requieren una tecnología revolucionaria y que pueden utilizar hasta un 100% de guarapo destilado, producto de plantaciones de caña que no compiten con otros usos agrícolas del suelo, el temor que los ambientalistas expresaban hace unas décadas.

NECESITAMOS QUE EL ESTADO LIBERE SU PRODUCCIÓN, PUES HAY ESPACIO MÁS QUE SUFICIENTE

El cultivo de caña en la altillanura colombiana, por ejemplo, vuelve a ser una alternativa siempre y cuando respete unos parámetros ecológicos funcionales basados en el mantenimiento de la biodiversidad en el largo plazo, para lo cual deberán financiar la conservación de al menos 50% de las áreas de incidencia: por cada hectárea de caña, una de sabana nativa. La economía del bioetanol, si se mantiene sana (Bioenergy no ha sido el mejor ejemplo, pero tiene el campo abierto para demostrar lo contrario), es suficientemente robusta como

para garantizar la gestión de más servicios ecosistémicos.

El bioetanol apenas llega a ser 6% ó 7% de mezclas que hace años se diseñaron bajo regulaciones que “promovían” su uso en Colombia, un fracaso. Necesitamos que el Estado libere su producción, pues hay espacio más que suficiente dentro del cupo de emisiones de CO2 para masificarlo con ventajas claras para la transición. Ya luego desaparecerán los vehículos privados que son los dinosaurios del Antropoceno, pero entretanto debemos priorizar la eficiencia combinada económica y ecológica de los diversos sistemas de transporte.

El hidrógeno, que es la novedad, también llegará a propulsar los motores de las próximas décadas (Bogotá ya tiene bus demostrativo), pero mientras la tecnología se estabiliza y hace accesible para todos pasará una generación. Complementan la canasta bioenergética los aceites de palma y de girasol, este último con un gigantesco potencial en Colombia, dado que se cultiva en todos los pisos térmicos, contribuye con la restauración de suelos y cualquier persona que sepa sembrar maíz lo produce.

El realismo energético, basado en la diversidad tecnológica y una perspectiva socioecológica adaptativa, es la clave para tejer la trama de la transición justa.



CONSEJOS PARA LÍDERES

MAURICIO RODRÍGUEZ
@liderazgomr

Con frecuencia el triunfo está más cerca cuando la derrota parece inevitable.

B.C. Forbes

El poder de la tecnocracia colombiana

El 21 de abril participó en un foro sobre políticas públicas el gerente general del Banco de la República, **Leonardo Villar**, quien habló sobre la situación macroeconómica y el problema inflacionario. La presentación y la discusión posterior pusieron de presente la importancia de la independencia del banco central como parte integral del ordenamiento institucional del país.

El Banco de la República, cuyo centenario de fundación se celebra este año, goza del merecido prestigio que le asignan la calidad de sus funcionarios técnicos y la responsabilidad de su Junta Directiva. Además de ser el defensor de la moneda sana y el buque insignia de los cuadros técnicos del Estado, el Banco, con el Ministerio de Hacienda, es un interlocutor privilegiado de Colombia ante la comunidad financiera



RODRIGO BOTERO MONTOYA
Ex Ministro de Hacienda

internacional. Tanto a nivel de la clase dirigente como de la opinión pública se ha consolidado el convencimiento de que la independencia del Emisor es un tesoro nacional que se debe valorar y proteger.

La presencia de **Leonardo Villar** en la Gerencia del Banco es una demostración de la independencia de éste, así como del poder que tiene la tecnocracia. El gobierno anterior desplegó toda su influencia para imponer en la Gerencia del Banco a un candidato propio. La Junta Directiva del Banco, a quien le corresponde designar al Gerente, hizo caso omiso de la presión gubernamental y eligió a un candidato que garantizaba la independencia del Banco frente al poder político.

LEONARDO VILLAR EN LA GERENCIA DEL BANCO ES UNA DEMOSTRACIÓN DE LA INDEPENDENCIA

Haber consagrado esa independencia es un acierto de la Constitución de 1991 que le ha servido bien al país. Eliminar la posibilidad de que el gobierno presione al banco central para que financie el gasto público con recursos de emisión es un logro institucional significativo, cuyas implicaciones trascienden el ámbito estrictamente monetario. Las ventajas de tener una autoridad monetaria comprometida con el objetivo de mantener una inflación baja y estable son conocidas: protege el ingreso real de las familias; estimula el ahorro en la moneda nacional; fortalece el sistema financiero; permite desarrollar el crédito hipotecario y facilita la financiación de los hogares, las empresas y el gobierno. Gracias a la credibilidad que ha adquirido el Banco de la República, los mercados financieros se están comportando con la expectativa de que la política monetaria logrará superar el repunte inflacionario actual en un plazo razonable.

Los gobiernos populistas disienten del concepto de la independencia del banco central. Pero América Latina ofrece lecciones elocuentes de las consecuencias de someter a los bancos centrales a la voluntad discrecional de los presidentes.

La tecnocracia del Emisor y su Junta Directiva contribuyen a evitar que se adopten decisiones impulsivas al actuar como un elemento de freno y contrapeso al interior del gobierno. La independencia del Banco de la República es, al mismo tiempo, un pilar de la estabilidad económica del país y un factor de consolidación del régimen democrático.

Las ventajas del federalismo



EDUARDO VERANO DE LA ROSA
@veranodelarosa

Los habitantes de los departamentos y los municipios de nuestra república saldrán ganadores si el modelo centralista y de presidencialismo concentrador de poderes que tiene la Carta Política vigente deja el paso a la descentralización del poder político. Esto quiere decir que, los habitantes de las regiones periféricas de nuestra república serán ganadoras si el centralismo deja de existir y da paso a la autonomía política de las regiones. ¿Por qué resultarán ganadores? Simple y claro, los departamentos y municipios recuperarán la propiedad de los bienes que tenían los Estados Federales antes de expedirse la Constitución Política de 1886.

Esta es la primera ganancia, porque en la Carta Política de 1886 se produjo una gran expropiación de parte del poder central a los Estados Federales. Se les expropiaron sus propiedades, sin que se les indemnizara por esta pérdida de propiedad. Se les expropió; mejor, se nos expropiaron nuestras riquezas mediante la expedición de una constitución política autoritaria y mediante procedimiento autoritario de una asamblea de delegatarios,

inconsulta. Nuestros bienes fueron expropiados mediante una constitución que no nació con el concurso de nuestra voluntad. Fue sin dudas, un acto de piratería, se aprovechó una coyuntura política y se nos arrebató nuestros bienes.

Se podrá decir que nacimos de la Carta Política expropiadora, porque los departamentos no existían y nacieron con la Constitución de 1886, no es cierto. Existíamos como Estados Federales con nuestros bienes y libertad política para el autogobierno de nuestro propio destino. Se nos arrebató los derechos de propiedades de nuestros bienes y se nos condenó a perder la libertad política de autogobierno, y la autonomía política.

EL CENTRALISMO NOS TIENE SUMIDOS EN LA MISERIA, EXCLUSIÓN

Tenemos el derecho a recuperar nuestros bienes y la libertad política de autonomía para autogovernarnos y el derecho a gobernar nuestros propios destinos. Todo lo tenemos que consultar a los centros de poder de la fría capital andina y obedecer lo que desde esos centros de desgobierno nos impongan. Tenemos el derecho a la autonomía gubernamental.

Más de un siglo del poder central de gobernarnos como menores de edad es más que suficiente. Somos mayores de edad, en nuestros territorios existe el personal con suficiente preparación formados en excelentes universidades para el gobierno de nuestra cosa pública. El centralismo lo impide y nuestra ciudadanía madura que podría responder por la selección, conformación y gobierno de nuestros propios intereses se somete a los intereses del poder central de la República. Esta es otra ventaja de asumir el modelo de gobierno federal, nuestros profesionales tendrán más oportunidades de empleos.

Igualmente, tenemos una burguesía, un empresariado, un mercado autónomo y un conglomerado de trabajadores que merecen un tratamiento particular en su beneficio para lograr el bienestar de los habitantes de nuestro territorio. Les asiste el derecho a influenciar en forma democrática deliberando, decidiendo y participando activamente en la configuración del modelo de desarrollo y de las medidas de fomentos para generar riquezas y empleos con sueldos decentes, Hoy en día, en materia económica somos excluidos y el centralismo nos tiene sumidos en la miseria, exclusión y violencia. Esta es otra ventaja de adoptarse el modelo federal.



MUJERES LATINAS EN LA MÚSICA

ibillboard!



CON
SHAKIRA
MUJER DEL AÑO
+
ANA GABRIEL
EMILIA
EVALUNA
GOYO
MARIA BECERRA
THALIA

LA PRIMERA MUJER DEL AÑO LATINA DE BILLBOARD

"Las mujeres están rompiendo barreras en la música latina. Pero, ¿por qué tarda tanto?" Con ese texto, la revista Billboard anunció a **Shakira** (1977) como la primera latina en ser nombrada mujer del año por la publicación, con lo que busca contribuir a cerrar las brechas de género en las listas musicales. El hito será además celebrado con el evento 'Mujeres latinas en la música, que se realizará el 6 de mayo en el auditorio Watsco de Miami. (TA)

CAMBIOS EN UTILITARIOS ELÉCTRICOS

AMLO, ENTRE LOS REYES DEL STREAMING

El presidente de México, **Andrés Manuel López Obrador** (1953), también conocido como **Amlo**, está en la lista de los streamers hispanos más vistos. El líder del ranking, hecho por *Streams Charts*, es **Ibai** (1955), con 21,48 millones de horas vistas, mientras que el mandatario mexicano es sexto con 13,2 millones de horas vistas. (SS)

La transformación del parque automotor hacia energías limpias es una de las grandes metas de las compañías del sector, por lo que vendría un revolcón en la participación de mercado de vehículos utilitarios. Este es dominado localmente por *Auteco*; sin embargo, *Foton* ya trajo su primer modelo y el próximo en apostar a este segmento es *Chevrolet*, que dio el primer paso con las SUV. (IC)

WHISKEY DEL REY DEL ROCK AND ROLL

Uno de los snacks favoritos del rey del rock and roll ahora viene en forma de botella. *Elvis Whiskey* lanzó un nuevo whiskey con sabor a mantequilla de maní, banano y tocino, llamado 'Midnight Snack'. Está inspirado en el que habría sido el sándwich favorito de **Elvis Presley** (1935-1977). Según la empresa, este licor es una mezcla equilibrada de dulce, salado y ahumado. (CS)

EL FOCO DE 500 STARTUPS EN EL PAÍS

La aceleradora de empresas en etapa inicial *500 Startups* lanzará un programa para financiar a 10 startups locales. Por el momento se conoce que la escogencia de los candidatos durará cerca de un mes y la idea es conocer las ideas más reveladoras que puedan tener su expansión durante los próximos años con su acompañamiento. (LM)

CADA VEZ MÁS MUJERES COMO CEO

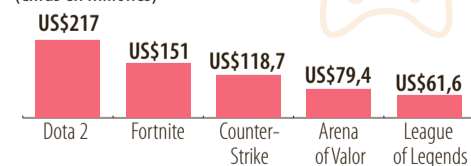
En 2015, el *New York Times* publicó una historia sobre cómo menos mujeres dirigían grandes empresas que hombres llamados **John**. Esa tendencia por fin cambió y, según un análisis de *Bloomberg*, el récord de 41 mujeres que ahora dirigen empresas del S&P 500 ya no necesitan medirse con un nombre masculino, luego de que el año pasado se unieran diez nuevas mujeres a sus filas. (CR)

LA BOLSA DE PREMIOS DE ESPORTS

Los campeonatos de esports más grandes han pagado más de US\$700 millones en premios en los últimos cinco años. Según los datos de *SafeBettingSites.com*, Dota 2 lidera el ranking, pues alcanzó más de US\$217 millones en premios en efectivo de cinco años, Fortnite sigue con US\$151 millones. Les siguieron Counter-Strike, Arena of Valor y League of Legends. (TA)

MONTO ACUMULADO

(Cifras en millones)



Fuente: SafeBettingSites.com/Statista
Gráfico: LR-MW

El Índice de Mención Empresarial se construye con el nombre de las empresas e instituciones que son citadas en cada uno de los artículos que se publican día a día en el diario La República. Cada una de las páginas responde a una serie de empresas mencionadas las cuales son compiladas en este índice.

ÍNDICE DE MENCION EMPRESARIAL
22.333

LA REPÚBLICA | POR EMPRESAS: AACTIVISION P11, AEROCIVIL (P6 Y P7), AGENCIA INTERNACIONAL DE ENERGÍA P10, APPLE P3, ARENA ALFA P20, ASOCOL P8, ASOFONDOS P18-19, AUTECO MOVILITE P8, AUTORIDAD DE COMPETENCIA Y MERCADO P10, AVIANCAP P6 Y P7, BANCO FALABELLA P20, BCE P10, BINANCE P19, CHEVRON P10, COLOMBIA FINTECH P19, COLPENSIONES P18-19, CORFICOLOMBIANA P20, CREDICORPCAPITAL P20, DANSKE BANK P10, DAPRE P4-5, EDGE P29, ENEL P8, EXXON MOBILE P10, FED P10, FEDEBIOCOMBUSTIBLES P3, FEDECAFÉ P3, FIVE ACRES P29, FONDO NACIONAL DEL AHORRO P18-19, GILDER CENTER P28, GOBIERNO NACIONAL P18-19, HALL DES LUMIERES P28, HARRY POTTER P29, HERMES P29, IM2 P8, JETSMART P6 Y P7, LATAM (P6 Y P7), MARKET 57 P29, MICROSOFT P11, MINISTERIO DE AGRICULTURA P20, MINISTERIO DE AGRICULTURA P3, MINISTERIO DE AGRICULTURA P4-5, MINISTERIO DE CIENCIA P4-5, MINISTERIO DE DEFENSA P20, MINISTERIO DE HACIENDA P20, MINISTERIO DE HACIENDA P4-5, MINISTERIO DE INTERIOR P20, MINISTERIO DE SALUD P20, MINISTERIO DE SALUD P4-5, MINISTERIO DE TRANSPORTE P20, MINISTERIO DE TRANSPORTE P4-5, MINISTERIO DE VIVIENDA P20, MINISTERIO DEL INTERIOR P4-5, MINISTERIO TIC P20, MIPENSION.CO P18-19, MUSEO DE BROADWAY P28, NATIXIS IM P18-19, NUBANK P18-19, NYC TOURISM AND CONVENTIONS P28, OPEP+ P10, PARTIDO CONSERVADOR P4-5, PARTIDO DE LA U P4-5, PRESIDENCIA P4-5, QC SPA P29, SUPERINTENDENCIA FINANCIERA DE COLOMBIA P20, TIFFANY & CO P29, TURBO ENERGY P8, UMBRELLA SOLAR P8, UNIVERSIDAD JAVERIANA P18-19, VIVA AIR (P6 Y P7), WINGO (P6 Y P7), ZONAPROP P12. POR SECTOR: AGRO P3, AUTOMOTOR P8, BANCOS P18-P19-P20, BOLSAS P20, CONSTRUCCIÓN P12, ENERGÍA P8-P10, HACIENDA P4-5, LABORAL P18-19, TECNOLOGÍA P11, TRANSPORTE P6 Y 7, TURISMO P28. ASUNTOS LEGALES POR EMPRESAS: AMAYA PROPIEDAD INTELECTUAL P3, BACARDÍ COMPANY LIMITED P4, BAKER MCKENZIE P5, CAVELIER ABOGADOS P3, CONGRESO P4, CONTRALORÍA GENERAL P3, DIAN P3, DIRECCIÓN NACIONAL DE DERECHOS DE AUTOR P3, GASEOSAS COLOMBIANAS SAS P4, GÓMEZ PINZÓN ABOGADOS P3, LICORES ARTESANALES S.A.S. P4, LLOREDA CAMACHO P4, MINISTERIO DE AMBIENTE Y DESARROLLO SOSTENIBLE P4, MINTIC P5, PROCURADURÍA GENERAL P4, SENEOR ABOGADOS P4, SUPERINTENDENCIA DE INDUSTRIA Y COMERCIO P3, TRIBUNAL SUPERIOR DE BOGOTÁ P5. POR SECTOR: ANALISIS P4, JUDICIAL P3, P4, P5, MARCAS P4.