



COMERCIO. "LA COSECHA CAFETERA ESTARÁ POR ENCIMA DE 12 MILLONES DE SACOS"

“El mundo sigue demandando carbón y petróleo”

P4-5

Vea el #InsideLR de la entrevista completa

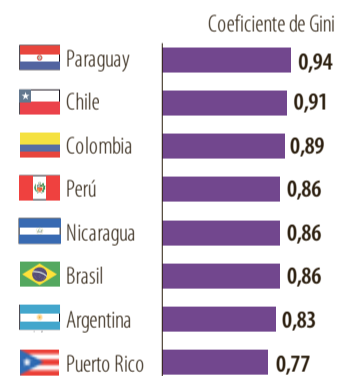


Javier Díaz
PRESIDENTE DE ANALDEX

Alejandro Lugo/LR

INTERNET ECONOMY LOS VIDEOJUEGOS, UN NEGOCIO QUE MUEVE US\$500 MILLONES. P16

TENENCIA DE TIERRA EN COLOMBIA



Fuente: Fedesarrollo / Gráfico: LR-ST

AGRO. EN PROMEDIO, CADA TERRENO PRODUCTIVO EN EL CAMPO NO SUPERA CINCO HECTÁREAS

Colombia es el tercero más desigual en tenencia de tierras

Un informe de Fedesarrollo revela una primera mirada sobre cómo está la actualidad de los territorios productivos en Colombia. El estudio encontró que las áreas en las regiones Andina (75,1%) y Pacífico

(86,3%) concentran la mayor parte de los terrenos. En los dos casos, más de 70% de las unidades productivas agropecuarias, UPA, tienen menos de cinco hectáreas y ocupan entre 13% y 15% de las hectáreas en la re-

gión. El documento también muestra cómo está la distribución de la tierra fértil en el país. Colombia ocupa el tercer puesto entre los más desiguales de América Latina, solo por detrás de Paraguay Chile. P3

EDITORIAL

Colombia debe avanzar en IA, redes sociales y nueva educación

Los tres temas son las piedras angulares de los países desarrollados, pero son grandes ausentes en el debate nacional. P2

GLOBOECONOMÍA

Los cinco países por fuera de África con más casos de mpx

P7

FINANZAS

¿Es aconsejable invertir en CDT luego de la reducción de tasas de interés?

P19

OCIO

Las marcas que ha lucido Meghan Markle en su visita a Colombia

P24-25

“NECESITAMOS UN SISTEMA ELÉCTRICO DIVERSO”

Luis Miguel Fernández, CEO de TPL Energía, entregó detalles de cómo se pueden reducir las tarifas en la costa Atlántica. P6



A junio, 11 bancos reportaron pérdidas

En junio, el sistema financiero sigue sin levantar cabeza, pues reportaron utilidades por \$4 billones. Según el informe de la Superfinanciera, 11 bancos reportaron pérdidas en este periodo de 2024. Entre las entidades que tienen números en rojo se encuentran Bbva con \$226.419 millones, Bancamía con \$173.703 millones, Banco Popular con \$156.447 millones, Pichincha con \$138.372 millones, Scotiabank Colpatria con \$121.155 millones, AV Villas con \$47.729 millones y Banco Falabella con \$41.117 millones. P18

ONZA DE ORO, POR PRIMERA VEZ ARRIBA DE US\$2.500

P8



Fuente: Bloomberg / Gráfico: LR-MN

Avon Colombia seguirá operando pese a quiebra de empresa en EE.UU.

Avon Products anunció su entrada al Capítulo 11 de EE.UU., un movimiento con el que se busca la reorganización de acreencias por más de US\$1.000 millones. Esta suma se originó por demandas contra la distribución de productos, que según los demandantes, han tenido efectos cancerígenos. Por fuera del mercado americano, la distribución de Avon está a cargo de Natura desde 2022. La empresa asegura que la entrada en la Ley de Quiebras no afectará a las operaciones de los mercados latinoamericanos: Colombia también hace parte del negocio. P10

INTERNET ECONOMY

NotCo crea alimentos veganos con IA

Agustín Londoño, director de NotCo en Colombia, explicó que usa una de las bases de datos más grandes del reino vegetal para replicar los alimentos de origen animal. P17



ÍNDICE

EDITORIAL	P2
ECONOMÍA	P3
GLOBOECONOMÍA	P7
EMPRESAS	P10
INTERNET ECONOMY	P13
FINANZAS	P18
OCIO	P24
ANÁLISIS	P29
CRUCIECONÓMICO	P32

EDITORIAL

Tres temas, tres debates, tres grandes ausentes

LA INTELIGENCIA ARTIFICIAL, LAS REDES SOCIALES Y LA NUEVA EDUCACIÓN, SON LAS PIEDRAS ANGULARES DE LOS PAÍSES MÁS DESARROLLADOS, EN COLOMBIA NADA AVANZA, CONDENÁNDONOS AL ATRASO TOTAL

A cada país lo definen los temas de los cuales se habla, esos que forman la opinión pública y se convierten en el derrotero de sus líderes. El grupo de países con los que Colombia se debe comparar son las 38 economías que hacen parte de la *Organización para la Cooperación y el Desarrollo Económicos, Ocde*, más conocido como el "club de las buenas prácticas". Allí se comparten avances en las políticas públicas para solucionar necesidades básicas y los retos de las sociedades más desarrolladas; mientras que México, Colombia, Chile o Costa Rica, beben conocimiento de cómo enfrentar la delincuencia o la pobreza, problemas crónicos, otros como Alemania, Francia, Noruega, China o Estados Unidos, se enfocan más en la prospectiva social: migraciones, quinta revolución industrial, impuestos, seguridad, mercados, pero más en el papel que jugarán temas como la inteligencia artificial, las redes sociales y la educación del futuro. En otras palabras, cada país es fruto de lo que debate o une como Nación, pero especialmente lo que le garantiza un espacio brillante en el concierto internacional. No se puede decir que en Colombia no exista ningún planteamiento sobre IA, social media o la educación, lo que sucede es que no hay liderazgo, ni mucho menos agendas que trasciendan gobiernos. **Daron Acemoglu**, el economista coautor de 'Por qué fracasan las naciones', (*Deusto*, 2012) escribió en su análisis habitual en *Project Syndicate* que "en los últimos años ha surgido una enorme industria sobre la seguridad de la inteligencia artificial como una prioridad máxima", una preocupación nada infundada que determinará el papel de los países en los saltos económicos y sociales por venir. Quien no domine esa herramienta seguro se quedará en el lote de gregarios que dependerá de las economías líderes. **Acemoglu** plantea que en algún

momento en el futuro, se empezarán a borrar los límites actuales y el mundo será muy distinto al actual. El segundo tema poco tratado en Colombia es el papel de las redes sociales, un fenómeno social asumido por los hacedores de políticas públicas y muchos líderes del sector productivo como una moda que se volvió tendencia entre los jóvenes y adultos contemporáneos, no como lo asume China, una nueva infraestructura social similar a una autopista, puente, puerto o aeropuerto. La sociedad colombiana aún está en la fase cromañón de las nuevas tecnologías; los padres de familia las prohíben, los colegios las satanizan y en los trabajos no las toleran. Olvidando de tajo que es allí en donde nacen, crecen y se reproducen los nuevos negocios, las ideas, y por supuesto, las relaciones sociales. Y el último tema inexistente en el debate nacional es el futuro de la educación tal y como hoy se

NIVEL DE MADUREZ DE INTELIGENCIA ARTIFICIAL EN COLOMBIA

Promedio/ Puntaje sobre 100

Infraestructura	55,45
Disponibilidad de datos	51,73
Desarrollo de talento	46,65

imparte. Los colegios siguen educando con herramientas obsoletas para sociedades que no identifican; las universidades mantienen su enfoque de comprar lotes para construir campus que no aportan conocimiento y se mantienen solos dos o tres días a la semana, y los profesores apegados a las metodologías de hace una, dos o tres décadas. Colombia hoy es huérfano de grandes debates, la agenda es capturada por el deterioro del orden público, la pugnacidad política, la voracidad por los recursos públicos entre una silenciosa migración de los más jóvenes que sienten que el país, tal y como va, no les dará ninguna oportunidad en el futuro.

PERSONAJE DEL DÍA



IRIS MARÍN ORTIZ
DEFENSORA DEL PUEBLO

El día de ayer, en la plenaria de la *Cámara de Representantes*, se eligió a la nueva Defensora del Pueblo. La mayoría de los votos fueron para la exmagistrada auxiliar de la *Corte Constitucional*, **Iris Marín Ortiz**, quien ejercerá hasta el 31 de agosto de 2028.



Escuche el podcast del editorial

17 DE AGOSTO | HACE 50 AÑOS



1

2

1974



1

2

2024

1 Eliminan inversiones de seguros
La industria aseguradora colombiana aplaudió las medidas adoptadas para este sector, pero pidió al Gobierno Nacional modificar las inversiones obligatorias.

2 Alto al fuego en Chipre
El alto al fuego ha sido aceptado por las partes contendientes en Chipre, después de que el ejército turco consiguiera su objetivo militar.

1 Colombia es el tercero más desigual
Un informe de *Fedesarrollo* revela una primera mirada sobre cómo está la actualidad de los territorios productivos en Colombia.

2 NotCo crea alimentos veganos con IA
Agustín Londoño, director de *NotCo* en Colombia, explicó que usan una de las bases de datos más grandes del reino vegetal.

RANKING

RANKING DE MARCAS DE BEBIDAS ALCOHÓLICAS CON MÁS VALOR A NIVEL MUNDIAL EN 2024

Cifras en millones

1	SHANGHAI STARBUCKS	US\$85.565
2	Corona	US\$19.043
3	Budweiser	US\$13.773
4	Heineken	US\$12.821
5	GUINNESS	US\$11.353
6	JOHNNIE WALKER	US\$10.545
7	五糧液 WULIANGYE	US\$9.146
8	JACK DANIEL'S	US\$7.121
9	Hennessy	US\$7.095
10	National Cellar 1573	US\$7.027

Fuente: Statista / Gráfico: LR-GR

MENSAJES A LR

¿Usted tiene en cuenta los rankings al escoger el colegio de sus hijos?

- LILIANA.** Sí los tengo en cuenta.
- MIGUEL.** Los padres no los tienen en estima. El mayor motor de decisión es la reputación que tienen los colegios.
- ALEXANDER.** Influye, pero la calidad de personas egresadas del colegio San Carlos, que conocemos con mi esposa, fue lo determinante.
- SANTIAGO.** La verdad, no los tuve en cuenta a la hora de elegir, antes de tomar la decisión creo que hay comparar los que hay según el precio. También influye la ubicación.
- EMILIA.** No tengo hijos, pero creo que se debe escoger el colegio por su educación y los principios que enseñen a los alumnos.
- SANTIAGO.** No los tengo en cuenta.
- ANDRÉS.** No, para nada, no los tengo en cuenta.
- FELIPE.** No, también hay que mirar el costo y el tipo de enseñanza que tengan.

facebook.com/larepublica.co

larepublica_co

@larepublica_co



DIRECTOR GENERAL:
FERNANDO QUIJANO VELASCO

GERENTE GENERAL:
SERGIO QUIJANO LLANO

FUNDADO EL 1 DE MARZO DE 1954 | Año LXX - No. 22.707
EDITORIAL LA REPUBLICA S.A.S.
Organización Ardila Lülle - oal.com.co

El contenido del periódico LA REPUBLICA es de propiedad de EDITORIAL LA REPUBLICA S.A.S.; queda prohibida su reproducción total o parcial en cualquier medio conocido o por conocerse, así como su traducción a cualquier idioma sin autorización escrita de su titular. Las opiniones expresadas por los columnistas y analistas son libres e independientes y de ellas son responsables sus autores. No comprometen el pensamiento de LA REPUBLICA. The content of the newspaper LA REPUBLICA is property of EDITORIAL LA REPUBLICA S.A.S.; its reproduction, total or in part, by any known of future means, and its translation to any language, is totally forbidden without previous written permission from the owner. The opinions expressed by the columnists and analysts are free and independent and they are responsible for their authors. Undertake not thinking of LA REPUBLICA. ISSN 0122-591X © COPY RIGHTS EDITORIAL LA REPUBLICA S.A.S. larepublica.co - diario@larepublica.com.co

De las unidades productivas rurales, 70% tienen menos de cinco hectáreas

AGRO. LA TIERRA HA SIDO UNO DE LOS PUNTOS MÁS ÁLGIDOS EN CUANTO A LA CONSTRUCCIÓN DE POLÍTICAS PÚBLICAS PARA EL CRECIMIENTO AGROPECUARIO. ASÍ ESTÁ EL PANORAMA EN EL SECTOR

BOGOTÁ

La piedra angular del futuro social y económico de Colombia seguirá siendo, por lo menos en las próximas décadas, la tierra. Ya lo fue cuando sobre ella, y sobre las inequidades y concentración de la misma, se erigió un conflicto armado que tiñó la historia por más de 60 años, y que aún, lo sigue haciendo.

La tenencia de tierra colombiana se destaca por ser desigual, tanto en propiedad de la tierra, así como la productividad rural de la misma.

El índice de Gini es el indicador más conocido para medir el grado de desigualdad de una variable -tierra, ingresos, riqueza, activos- entre una población. Toma valores entre 0 y uno, donde 0 corresponde a la perfecta igualdad y 1 corresponde a la desigualdad total.

Colombia se caracteriza por ser una nación con altos índices de desigualdad, tanto de riqueza como de ingreso. El Gini de la riqueza catastral total, urbana y rural, fue de 0,812, de la riqueza financiera fue de 0,718 y de los ingresos ajustados, teniendo en cuenta la evasión y con datos de la Dian, fue 0,674.

En el ranking regional, se encuentra como el tercero más desigual, después de Paraguay y Chile. Y esto se traduce a partir de los datos de monitoreo de las áreas productivas, que se denominan como Unidad Productiva Agropecuaria, UPA.

En lo que constituye una primera mirada al tema de los territorios productivos, las áreas en las regiones Andina, Caribe, Pacífico, Orinoquía y Amazonía se concentran, sobre todo, en

las regiones Andina (75,1%) y Pacífico (86,3%), lo que quiere decir que estas dos regiones tienen mayor área productiva. En los dos casos, más de 70% de las UPA tienen menos de cinco hectáreas y ocupan entre 13% y 15% de las hectáreas en la región. Este comportamiento es menos pronunciado en el resto de las

regiones (Caribe, Orinoquía y Amazonía), donde se observa una prevalencia de las UPA entre 10 y 50 hectáreas frente a las de cinco hectáreas. En las regiones de la Orinoquía y la Amazonía se observa una alta participación relativa de las UPA entre 50 y 500 hectáreas (23,2% y 21,8%, respectivamente). La

mayoría de la tierra que se cultiva en Colombia está entre menos de cinco hectáreas.

Las mediciones que hay, en conjunto con los censos y la formalización de tierras, dictan una alta y persistente desigualdad de posesión de la tierra rural de Colombia a lo largo de las últimas décadas.

LA INFORMALIDAD

Según la Upra, el nivel de informalidad alcanza 52% del total de predios, aunque otras fuentes afirman que es mayor. Una de las razones, dice Fedesarrollo, es que hay una institucionalidad pública fragmentada. En la formalización de tierras, la actualización del catastro multipropósito es clave.

De hecho, el último reporte entregado por el Instituto Geográfico Agustín Codazzi, dice que, con corte a abril, hay 141 municipios actualizados, en donde las grandes capitales son las que refieren el mayor número de registro. Esto se traduce a 12,4% del territorio nacional está actualizado. En hectáreas, hay cerca de 13 millones de hectáreas de los 114 millones que hay en total. “La actualización es importante. La relación entre el valor comercial y el avalúo catastral no llegaba en algunos casos al 1%”, dicen desde el Igac.

DANIELLA P. RODRÍGUEZ
dprodriguez@larepublica.com.co



Gustavo Marulanda
Director ejecutivo del Igac

“La actualización catastral es importante en el territorio colombiano. La relación entre el valor comercial y el avalúo catastral no llegaba en algunos casos al 1%”.

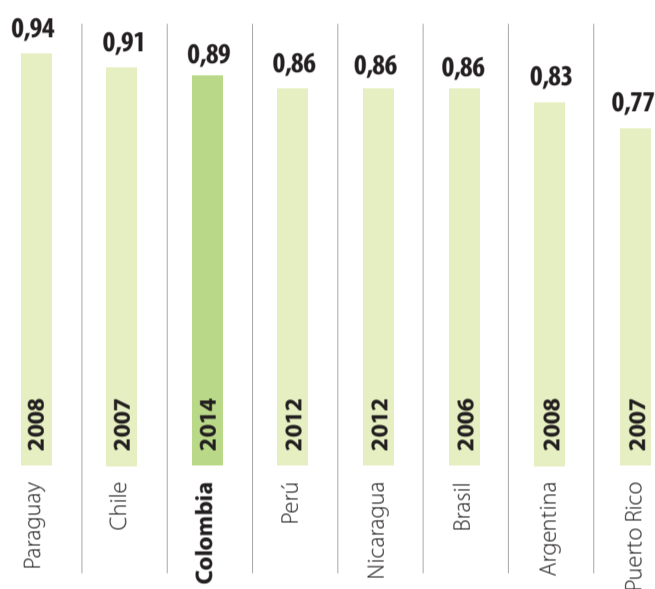


Juan José Perfetti
Economista de Fedesarrollo

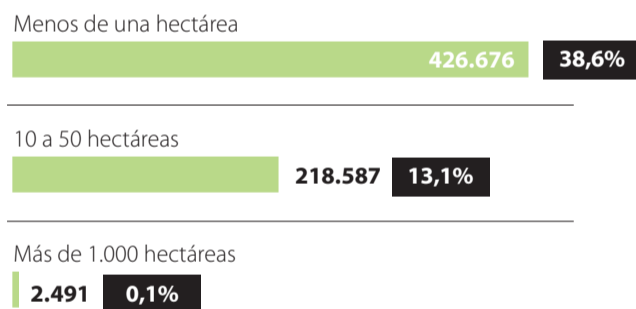
“Cuando la política pública propone que el acceso de los campesinos a la tierra sea equitativa simultáneamente con la producción agropecuaria, se convierte en desafío”.

TENENCIA DE TIERRA EN COLOMBIA

Coeficiente de Gini / Año de los datos



NÚMERO DE UPA

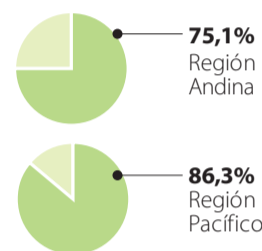


Fuente: Fedesarrollo Gráfico: LR-GR

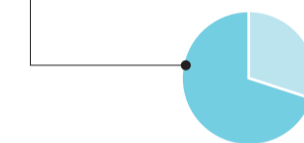
La producción de un país bananero

Colombia es un país en donde 55,4% de sus Unidades Productivas Agropecuarias están destinadas al cultivo de plátano. Le sigue maíz amarillo (45,9%), arroz (45,9%), papa (70,9%), aguacate (74,8%), trigo (46,3%), café (67,5%), maíz blanco (41,7%), caña panelera (56,3%), cacao (68%), papaya (49,1%) y algodón (79,2%). En la región Caribe se encuentra 37,6% de las UPA que producen yuca, 40,8% de las que producen palma, 79,2% algodón y 32% de las que cultivan maíz blanco. En la región Pacífico se concentran los productores de caña de azúcar.

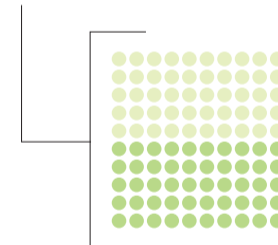
DISTRIBUCIÓN DE LAS UNIDADES PRODUCTIVAS AGROPECUARIAS



En los dos casos, más del 70% de las UPA tiene menos de cinco hectáreas y ocupan entre 13% y 15% de las hectáreas en la región



En Caribe, Orinoquía y Amazonía hay de 50 a 100 hectáreas (23,2% y 21,8% respectivamente)



52%

DEL TOTAL DE LOS PREDIOS RURALES SON INFORMALES, Y ALGUNAS FUENTES DICEN QUE PUEDE SER MAYOR.

Síguenos en:

www.larepublica.co
Para saber más información sobre la actualización del catastro multipropósito.



ANI

Proyecto 5G de la Malla Vial del Valle en el corredor Buga- Loboquerrero - Buenaventura.

CONSTRUCCIÓN. EL PROYECTO ESTARÍA LISTO HACÍA 2028 Y GENERARÁ CERCA DE 6.000 EMPLEOS

Vía 5G en el Valle logró su cierre financiero

BOGOTÁ
La nueva Malla Vial del Valle del Cauca, corredor Buga - Loboquerrero - Buenaventura, concesionado por la Agencia Nacional de Infraestructura (ANI), ya tiene el cierre financiero, por un valor de \$976.000 millones, lo que asegura los requisitos para que inicie la construcción del proyecto 5G, que está proyectado para desarrollarse en 42 meses. La construcción tendrá una longitud de

128 kilómetros, y cuenta con el respaldo del JP Morgan Chase Bank. De acuerdo con la ANI, el proyecto contará con una inversión de \$5,3 billones en su capex y opex, inversiones a largo plazo y gastos operativos.

“Una vez más se destaca la importancia del esquema de Asociaciones Público-Privadas en el desarrollo de iniciativas estratégicas para el país. Celebramos además, el inicio de las obras en este proyecto de quin-

ta generación, el cual es considerado como uno de los más importantes ejes de la red vial nacional”, dijo **Francisco Ospina**, presidente de la ANI.

La entidad espera que durante la construcción se generen 6.000 empleos entre directos e indirectos, además que proyectan finalizar las obras hacia febrero de 2028.

La Malla Vial pretende beneficiar a los habitantes de los municipios de Buga, Yotoco,

Restrepo, Calima, La Cumbre, Dagua y Buenaventura. En el arranque de la construcción se harán intervenciones en los sectores de Guadalajara de Buga y Medicanoa, donde se hará un mantenimiento de la doble calzada. El proyecto destaca la estabilización de taludes, la construcción de dos túneles cortos, el cambio de equipos electromecánicos en los 17 túneles.

MATEO MEDINA ARIZA
@mateoas1

“El mundo sigue demandando carbón y petróleo”

HACIENDA.

EN MEDIO DE LAS CAÍDA QUE ESTÁN TENIENDO LAS EXPORTACIONES EN COLOMBIA, EL PRESIDENTE DE ANALDEX, JAVIER DÍAZ, HABLÓ SOBRE LOS RETOS PARA EL SECTOR



María Claudia Lacouture
Presidente de Amcham Colombia

“El potencial es enorme. Podemos aumentar las exportaciones colombiana agroindustriales colombianas en un 250% optimizando los productos existentes”.

17,9%

ES EL COSTO LOGÍSTICO DE LAS EXPORTACIONES, AUMENTÓ DESDE 12,9% Y BAJÓ OCHO PUESTOS EN EL RANKING DEL BANCO MUNDIAL.



Escanee para ver el Inside de la entrevista completa con el presidente de Analdex, Javier Díaz

Síguenos en:

www.larepublica.co
Con más información sobre las exportaciones de junio de Colombia.



BOGOTÁ
La próxima semana iniciará una nueva edición de Analdex que tendrá como tema central la confianza en el sector exportador. Sobre este tema habló el presidente del gremio Javier Díaz Moreno, quien se refirió a la reactivación de la economía y algunas medidas del Gobierno.

INSIDE este tema habló el presidente del gremio Javier Díaz Moreno, quien se refirió a la reactivación de la economía y algunas medidas del Gobierno.

¿Cómo está la confianza?

Muy deteriorada, como en todo el sector empresarial. El Gobierno ha enviado señales que no han dado certeza y por el contrario han creado mucha incertidumbre.

Oír que estamos ante la posibilidad de una nueva reforma tributaria, los comerciantes se preguntan ¿Qué va a pasar? ¿Cuáles van a ser las nuevas reglas de juego?

El Gobierno ha presentado esa reforma como la posibilidad de bajar la tasa de renta para las empresas, pero ¿cuál es la otra parte de esa propuesta? Si el Gobierno anda buscando \$12 billones y lo que ofrece en bajar la tarifa de renta corporativa, ¿de dónde van a salir los recursos? ¿Quiénes vamos a pagar esa Ley de Fi-

nanciamiento? Ahí se genera la desconfianza.

¿Qué otros factores generan incertidumbre?

También propuestas planteadas como la de inversiones forzosas generan mucha incertidumbre. No solo en el sector empresarial, sino en los ahorradores.

¿Cómo se afectaron las exportaciones con la Tributaria de 2022?

Los resultados los estamos viendo ahora. Las cifras de ex-

portación muestran una caída de nuestras ventas al exterior. Cuando se escarban las cifras, se encuentra que esa caída se explica por el sector minero energético, particularmente carbón y petróleo.

La disminución de las exportaciones, en buena medida, responde a la política del Gobierno para el sector y a todo el tratamiento tributario. No han llegado nuevas inversiones a explorar o a buscar petróleo ni gas.

El mundo sigue demandando carbón y petróleo, ¿por qué Colombia renuncia de antemano a ese mercado? Deberíamos estar atendiendo porque Colombia tiene unas cifras extraordinarias de reservas, pero la política del Gobierno ha sido apagar este sector.

¿Los recursos de inversiones forzosas pueden destinarse al sector exportador?

Claro, incluso cuando el presidente Petro planteó la propuesta de inversiones forzosas, dijo que esos recursos iban a ir a una tasa mucho más baja al sector exportador, al sector agrícola, al turismo, a unos sectores en la parte de industria.

Yo diría que bienvenidos los recursos, pero el problema central de los exportadores en este momento no es crédito. Yo creo que Bancoldex está atendiendo las necesidades de crédito del sector e incluso el mismo sector financiero está atendiendo las necesidades de crédito que tienen los exportadores.

Yo creo que los exportadores tienen necesidades en otras



El presidente de Analdex, Javier Díaz, habló sobre el potencial exportador.
Alejandro Lugo/LR

ramas, como por ejemplo la facilitación del comercio y la modernización de la Dian para que nos permita contar con una entidad fuerte, moderna, segura y que facilite las operaciones, que exportar sea muy fácil y sea mucho menos costoso.

¿Cómo está el tema logístico?

Colombia ha venido retrocediendo en el tema logístico. Perdimos en el ranking del Banco Mundial ocho puestos. Y cuando uno mira la Encuesta Nacional de Logística, el costo en 2021 era de 12,9%.

Se propuso en ese momento como meta llegar a 9,5% y terminamos en 17,9%. Es decir, retrocedimos.

¿Por qué es tan costoso?

Porque no tenemos un transporte moderno, no tenemos un transporte intermodal. Entonces como ferrocarril, navegación por el río Magdalena. Tener eso me parece que es mucho más importante y esencial para el sector. Pero también fortalecer las entidades de control,

como el ICA, Invima, la policía antinarcóticos, que cuenten con la gente necesaria.

¿Qué problemas hay con esas entidades?

No hay el personal suficiente. Pero, yo creo que hay que fortalecer esas entidades, que tengan una presencia internacional, que atiendan la diplomacia sanitaria, eso es mucho importante.

¿Cuáles sectores se destacan en las exportaciones?

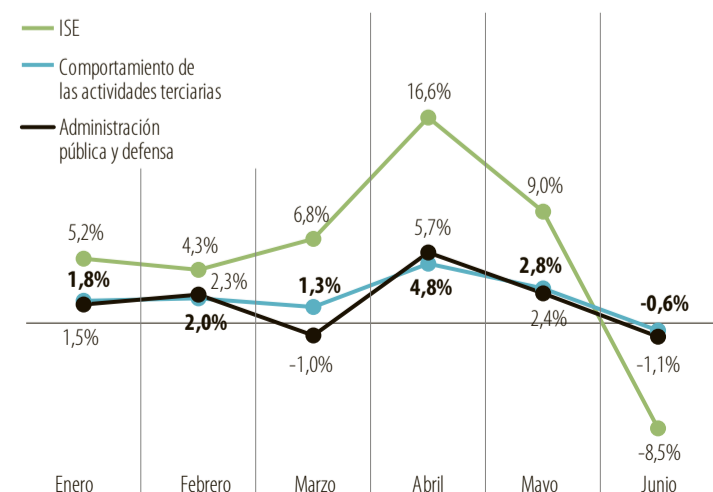
Si uno mira al sector agrícola, viene creciendo. Hay una recuperación de este sector. El mundo sigue demandando alimentos y Colombia está participando en ese mercado. Y ojalá pudiéramos participar aún más.

Las manufacturas han venido con oscilaciones. El mes anterior, en mayo, se subió, en junio cayó. Pero yo creo que allí hay unos sectores que están mostrando que se puede vender productos con mayor valor agregado.

HACIENDA. DE ACUERDO CON EL REPORTE DEL ISE, LAS ACTIVIDADES DE ADMINISTRACIÓN PÚBLICA Y DEFENSA CAYERON

Recorte del Presupuesto afectó el alza del PIB en el trimestre

HISTÓRICO DEL ISE EN LO CORRIDO DEL AÑO



Fuente: Dane / Gráfico: LR-GR

BOGOTÁ

El Producto Interno Bruto, PIB, mostró una recuperación económica de 2,1% en el segundo trimestre. Sin embargo, para los analistas del mercado quedó una preocupación por la actividad económica de junio, que se contrajo 1,1%.

De acuerdo con el Indicador de Seguimiento a la Economía del Dane, la caída de junio se explicó por el bajón que tuvo la subclase de administración pública y defensa de 8,5%, el cual arrastró el comportamiento de las actividades terciarias.

Un informe de Investigaciones Económicas del Banco de Bogotá dice que el creci-

miento del segundo trimestre se vio afectado por la medida del Gobierno de recortar el gasto público ante los bajos niveles de recaudo.

“El crecimiento económico del segundo trimestre estuvo por debajo de lo esperado por el consenso de analistas (2,8%). La diferencia estuvo explicada, en su mayoría, por la sorpresiva caída que presentó la actividad económica al cierre del primer semestre”, dice el informe del Banco de Bogotá.

La entidad recordó que las lecturas positivas que tenido la economía en los últimos meses se han sostenido, principalmente, por los sectores de en-

tretenimiento, agricultura, servicios públicos y la administración pública.

Sobre este último, el Banco de Bogotá asegura que el sector mostró en junio su caída anual más importante en lo corrido del siglo XXI, lo que estaría relacionado con el inicio de la política de recorte de presupuestos por parte del Gobierno.

El Ministerio de Hacienda tuvo que hacer un recorte este año de \$20 billones, ya que la Dian no estaba cumpliendo con las metas de recaudo para este año y desfinanció el Presupuesto General de este año.

XAVIER BECERRA SILVA
@XavierBecerra11



EL PERFIL

Javier Díaz Molina es el presidente ejecutivo de la *Asociación Nacional de Comercio Exterior, Analdex*, desde Junio de 1997 a la fecha. Es Economista de la *Universidad Nacional de Colombia* y se desempeñó como vicepresidente ejecutivo y vicepresidente técnico del mismo gremio. Fuera de la asociación, ha ocupado cargos como jefe de división de Promoción de Exportaciones de la Vicepresidencia de Comercio Exterior de la *Asociación Nacional de Industriales, Andi* desde abril de 1984 hasta junio de 1987. En la misma asociación fue asistente de Vicepresidencia de Comercio Exterior desde julio de 1982 hasta abril de 1984.

se. Creo que los analistas venían revisando las cifras de crecimiento de la economía al alza. El año pasado la economía creció muy poco. Este año se preveía un crecimiento alrededor del 1%. Ya los analistas dicen que podemos llegar a 1,5% o 1,7%. Anoche el ministro de *Hacienda* dijo que podemos crecer 2%.

La preocupación es que ese crecimiento está muy centrado en entretenimiento que viene creciendo desde la pandemia.

Otro de los jalonadores fue el sector del agro, ¿cómo se están comportando las exportaciones de ese sector?

Vienen creciendo. Hay una recuperación, por ejemplo, en banano. Tuvimos dos años malos, pero llevamos ya más de un año creciendo muy bien, con buenos precios, muy buenas exportaciones.

El café viene creciendo y viene una cosecha muy grande. Vamos a tener sorpresas en esa

materia porque vamos a tener café. Muy seguramente vamos a estar por encima de los 12 millones de sacos que ha sido lo tradicional en Colombia en materia de producción. Yo creo que vamos a estar sobre los 13 millones de sacos.

Las flores se han comportado muy bien, el aguacate viene creciendo, las frutas tropicales, los vegetales y hierbas aromáticas.

¿Cómo le ha ido a Colombia con los TLC?

Yo empezaría señalando que nosotros no hemos aprovechado de manera adecuada los acuerdos, porque cuando entraron en vigencia vino la enfermedad holandesa, nos embarcamos en todo el sector minero energético, abandonamos los otros sectores, vino un proceso de apreciación de la moneda colombiana y eso desestimuló las exportaciones.

XAVIER BECERRA SILVA
@XavierBecerra11

Página de la Dian ya funciona y se levantó la contingencia

BOGOTÁ

La *Dirección de Impuestos y Aduanas Nacionales, Dian*, comunicó que los servicios para diligenciar y presentar declaraciones tributarias, así como para el pago de impuestos, están funcionando de manera estable y correcta.

Debido a esto, el 16 de agosto de 2024 se levantó la contingencia establecida el 12 de agosto, según el artículo 579-2 del Estatuto Tributario. Esto implica que los contribuyentes con obligaciones tributarias entre el 12 y el 16 de agosto deben presentar sus declaraciones y pagar hasta el 20 de agosto sin incurrir en sanciones ni intereses.

Aquellos con fechas de vencimiento posteriores al 16 de agosto deberán cumplir con sus obligaciones según el calendario tributario.

La *Dirección de Impuestos y Aduanas Nacionales* manifestó que continuará monitoreando la situación y ofreciendo atención a través de todos sus canales, incluyendo los días sábado, domingo y lunes festivo.

CRISTIAN MORENO GARZÓN
@cristian.morenog

¿Cuál es el potencial exportador de Colombia?

El año pasado, Colombia exportó US\$49.500 millones. Si Colombia exportara el promedio per cápita a los países de la región, debería estar por encima de los US\$100.000 millones. Es decir, una economía

como la colombiana, con su fortaleza, con su población, debería estar exportando el doble de lo que hoy exporta.

¿Qué opina del dato del PIB?

Yo diría que es una buena noticia, porque muestra que la economía empieza a recuperar-






Buenos negocios para grandes proyectos

Central de Inversiones S. A. -CISA- vende el inmueble

Lagos de Altamira en Cartagena



de descuento

745 hectáreas, 8 lotes de terreno urbanizables, ubicados en la vereda Corregimiento Arroyo de Piedra.

100% propiedad de la SAE.

Desde el 2 de octubre se habilitará el botón para que presente su oferta por el inmueble Lagos de Altamira en Cartagena.

Consulte términos y condiciones en www.cisa.gov.co



TRANSPORTE

Cómo funciona el piloto del 'pico y placa éxodo'

ESTOS SON LOS TRAMOS PARA LA PRUEBA DE PICO Y PLACA ÉXODO



Fuente: Secretaría de Movilidad / Gráfico: LR-ST

La **Alcaldía de Bogotá** pone en marcha este sábado 17 de agosto el piloto del 'pico y placa éxodo' para los puentes festivos que busca reducir los tiempos de viaje en los nueve principales corredores de salida de la capital. Esta medida busca organizar la salida de vehículos con placas terminadas en números pares (0,2,4,6,8), entre las 06:00 y las 09:00 de la mañana. Posteriormente, entre las 09:00 y 12:00 del mediodía podrán circular los carros con matrículas que finalizan en números impares (1, 3, 5, 7, 9). (RC)

HACIENDA

“Las reformas no salen del consenso”

Durante el segundo día del Foro de la Asociación Nacional de Empresas Generadoras, **María Claudia Lacouture**, presidenta de la *Cámara Colombo Americana* y *Aliadas*, expresó que “la mayoría de las reformas que se están dando en el Congreso no salen del consenso, sino de la imposición”. A la vez, la senadora por el *Centro Democrático*, **Paola Holguín**, manifestó que “si Colombia vuelve a un apagón como el de los 90, esto le costaría al país \$1 billón. Más importante que la transición, lo que importa es la garantía del recurso energético”. (MAC)

SALUD

Hoja de ruta en Bogotá para el virus mpox

La **Secretaría de Salud** detalló este jueves la hoja de ruta de prevención, preparación y respuesta del mpox en Bogotá, ante la alerta de una nueva emergencia de salud pública, emitida por la *Organización Mundial de la Salud* por el incremento de la transmisión de una nueva variante del virus mpox (clado I b). En el marco de la vigilancia epidemiológica, Bogotá ha identificado 44 casos de mpox clado II durante lo corrido de 2024, siendo esta variante la responsable del brote global en 2022 y sigue circulando con menor virulencia. (RC)



Luis Miguel Fernández, CEO de TPL Energía, participó en el foro de Andeg

“Necesitamos un sistema eléctrico con mayor diversidad”

ENERGÍA.

LUIS MIGUEL FERNÁNDEZ, CEO EN TPL ENERGÍA, HABLA SOBRE LO OCURRIDO EN LA INDUSTRIA ELÉCTRICA EN LA REGIÓN CARIBE Y LO QUE REPRESENTA EL SECTOR PRIVADO EN ELLA



Oriana Álvarez
Directora ejecutiva de Fundesarrollo

“El problema de las tarifas en el Caribe tiene como origen un rezago en la inversión en infraestructura; además de esto, no hay competitividad”.

BARRANQUILLA

La región Caribe es una de las zonas con las tarifas de energía más altas del país. El Gobierno Nacional ha mencionado cambios en la ley de servicios públicos, planes de política pública utilizando fuentes renovables en municipios; incluso, se habló en el Congreso de la financiación de empresas prestadoras de servicio a través de recursos fiscales. Sin embargo, el problema sigue latente.

Es por ello que, en el marco del Foro de la *Asociación Nacional de Empresas Generadoras*, *Andeg*, **Luis Miguel Fernández**, CEO en *TPL Energía*, empresa propietaria de las termoeléctricas *Tebsa* y *Termocandelaria*, conversó con *LR* sobre lo que ocurre en la región Caribe en el sistema eléctrico y las salidas que existen y lo que representa el sector privado.

¿Qué rol juega el sector privado en el sector energético?

El sector privado tiene una importante participación en el sistema. Tenemos una participación en el volumen de capacidad instalada que hay en la región, participamos en el esquema de abastecimiento a través de plantas de regasificación. Acá estamos todos y se necesita del sector privado y público para que esto avance bien. En definitiva, necesitamos de un sistema eléctrico con mayor diversidad, que se apoye en diversas fuentes de energía.

90%

ES LA ACTUAL COBERTURA EN ENERGÍA ELÉCTRICA EN LA REGIÓN CARIBE GRACIAS A LAS ALIANZAS PÚBLICO- PRIVADAS.



Escanee para escuchar el podcast del CEO de TPL Energía sobre la situación en el Caribe colombiano.

Síguenos en:



www.larepublica.co
Con las empresas de servicios que más facturaron en Colombia.

¿Qué es lo que ocasiona que las tarifas sean tan altas en el Caribe?

Hay una situación particular en la costa Caribe. El esquema regulatorio que aplica en la distribución tiene particularidades en la parte de pérdidas y en la manera como se cobra la opción tarifaria en la región, esto la diferencia frente a otras regiones, porque el nivel de pérdidas en la tarifa es superior en este territorio.

El Gobierno mencionó que las empresas están trasladando los costos de energía a los usuarios. ¿Cuál es su opinión frente a eso?

El tema hay que verlo desde muchas aristas y una de ellas son los componentes de las tarifas en el Caribe, que son su-

periores a las presentadas en el resto del territorio colombiano; además, el peso de la generación de energía en el Caribe es más alto; sin embargo, este es un tema que hay que verlo desde todos los componentes de la tarifa. Acá lo que importa es la contratación bajo las mejores condiciones posibles, y esto tendrá un efecto sobre las tarifas y cubriría a la región en temporadas donde se producen altas temperaturas.

¿Entonces qué es lo que se necesita para bajar las tarifas?

En la medida que se hagan los procesos de contratación, que se consigan los volúmenes de energía que se requieren para cubrir la demanda con contratos, la presión disminuiría.

¿Y eso es realizable con una Creg que está incompleta?

Este es un sector que ha mantenido una institucionalidad de 30 años y esta ha funcionado; hemos ampliado la cobertura eléctrica significativamente y se ha permitido la generación de grandes inversiones y expansión de capacidad. Antes la cobertura estaba por debajo de 70%, hoy tenemos más de 90% en energía eléctrica; además, el sector eléctrico pesaba 40% en la deuda externa del país, y hoy no es así. Entonces, este sector tiene una institucionalidad muy fuerte y en ella tenemos que apoyarnos para superar los retos que hoy tenemos.

¿Pero cuáles son las medidas que se tienen que tomar ya?

Este sector involucra grandes volúmenes de inversión. La mejor receta es apoyarnos en la institucionalidad y que esta funcione de manera adecuada para que se den los cambios.

MANUEL ALEJANDRO SILVA
msilva@larepublica.com.co

Asulado

CEDULA AFILIADO	NOMBRE AFILIADO	FECHA SINIESTRO	NOMBRE RECLAMANTES
98532925	JOHN JAIRO ARISTIZABAL CAÑAS	1/8/2024	
1098632347	OSCAR LOPEZ URIBE	30/7/2024	JEFERSON JOEL LOPEZ RUEDA JENIFER PAOLA RUEDA SANTAMARIA KEVIN YESID LOPEZ RUEDA
29899230	LUZ CIELO PALACIO MILLAN	26/7/2024	JUAN CAMILO RODRIGUEZ PALACIO LUCIANA NORATO FONTECHE JHON FREDDY NORATO LASSO
1014177240	YINETH FRANCELA FONTECHE ESPITIA	24/7/2024	ELIZABETH RESTREPO HENAO JORGE ALBERTO LOPERA BARRERA
3349891	CARLOS ANDRES LOPERA RESTREPO	17/7/2024	ENRIQUE OREJUELA BANDERAS MARTIN ARAEL LOPEZ SALAZAR
29813266	NHORA CORRALES MESA	27/3/2024	
31582758	CAROLINA ISABEL SALAZAR CARDENAS	18/2/2024	
42900193	BEATRIZ ELENA PEREZ JARAMILLO	2/2/2024	
43845253	SILVIA ELENA LARREA GALLEGU	22/1/2024	
36345922	EDNA MARGARITA CORTES GUTIERREZ	15/1/2024	ALEJANDRO MEDINA BAHAMON MARIANA MEDINA CORTES

LAS PERSONAS QUE SE CONSIDEREN CON DERECHO PARA RECLAMAR COMO BENEFICIARIOS DE LA PRESTACION ECONOMICA POR SOBREVIVENCIA, FAVOR COMUNICARSE CON LA LINEA DE ATENCION DE ASULADO SEGUROS DE VIDA S.A. AL 018000 412 854, LINEA LOCAL (604)4026876 O AL CORREO INFO@ASULADO.COM.CO.

ÚNICO AVISO

AGOSTO 17 DE 2024

Colombia, entre los territorios con más casos de mpox

HACIENDA.

LA ORGANIZACIÓN MUNDIAL DE LA SALUD EMITIÓ UNA NUEVA ALERTA SOBRE LA VIRUELA DEL MONO, LA ENFERMEDAD PODRÍA ESCALARSE COMO UN POSIBLE BROTE GLOBAL

BOGOTÁ

Esta semana volvió al foco de atención la viruela símica, también llamada del mono o mpox. Se trata de una enfermedad menos contagiosa que la viruela tradicional y con síntomas más leves, aunque también puede ser mortal.

Mientras que alrededor de 30% de los pacientes de viruela mueren, según la OMS, la tasa de letalidad de mpox se sitúa entre 3% y 6%. La enfermedad se descubrió en el *Statens Serum Institut* de Copenhague en 1958, donde se propagaba en monos destinados a la investigación. De ahí su denominación popular de 'viruela del mono'.

Aunque no es una enfermedad nueva, la OMS escaló la aler-

ta del mpox como posible brote global. Con corte al 11 de agosto, los países con mayor número de casos eran: EE.UU. (33.435), Brasil (11.228), España (8.084), Francia (4.272) y en quinto lugar Colombia (4.249).

De hecho, a nivel de América Latina, los casos en Colombia son los más grandes si se compara con otros, pues le sigue México con (4.124) y Perú (3.875).

A diferencia de México y Perú, donde han fallecido 34 y 20 personas, respectivamente, en Colombia no se han reportado víctimas fatales por esa enfermedad.

Por el momento, la OMS no recomienda el cierre de fronteras por la expansión del mpox, por lo menos no como ocurrió durante la fase de expansión del covid-19 en 2020.

EL AVANCE

Aunque no se ha identificado la principal fuente animal de la enfermedad, se sospecha que los roedores desempeñan un papel en la transmisión. La OMS cambió el nombre de la enfermedad a mpox en 2022 para fre-

nar lo que calificó de lenguaje racista y estigmatizante en torno a la infección.

Los cambios en el virus que causa el mpox son sólo el último reto al que se enfrentan los rastreadores de enfermedades que intentan contener un brote del virus que se ha convertido en una emergencia sanitaria mundial. La oleada de casos se centra en la República Democrática del Congo, un país del tamaño aproximado de Europa occidental asolado por un conflicto que dura décadas, una pobreza y una malnutrición graves, así como por campos que albergan a cientos de miles de desplazados.

Ahora, al igual que el covid-19, la gripa y otros muchos patógenos que plantean riesgos persistentes, el virus está mutando, lo que complica aún más el esfuerzo por seguir su propagación. Con este brote, el mpox ha dado "un gran salto evolutivo", afirmó **Tulio de Oliveira**, director del Centro de Respuesta Epidémica e Innovación de la *Universidad de Stellenbosch*, cerca de Ciudad del Cabo. "Tenemos motivos para creer que hay muchos más casos que no hemos detectado".

¿CÓMO SE PROPAGA?

El mpox no suele propagarse fácilmente entre las personas. El contacto estrecho con el virus de una persona o animal infectados, como tocar una lesión o un objeto contaminado es la principal vía de contagio.

El patógeno entra en el organismo a través de la piel lesionada, las vías respiratorias o las membranas mucosas de los ojos, la nariz, la boca, el recto y el ano. Las pruebas realizadas en diversas muestras de pacientes, como saliva, hisopos rectales y semen, han encontrado rastros del virus.

No hay casos confirmados de transmisión aérea y los desinfectantes domésticos comunes pueden matarlo. Por otro lado, a diferencia del covid-19, es una enfermedad que ya cuenta con vacunas disponibles.

JOAQUÍN MAURICIO LÓPEZ B.
jllopez@larepublica.com.co



Katharina von Schroeder
Dir. promoción de Save the Children

"La gran amenaza está en los centros de refugiados de África, en América la gente se puede escandalizar, pero ya hay vacunas, el problema para unos es que son caras".

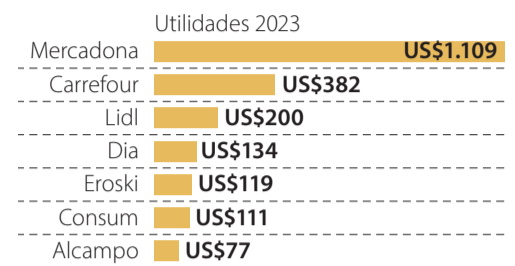
COMERCIO

Expansión

Mercadona supera a las cadenas en ganancias

ASÍ SON LAS CUENTAS DE LOS GRANDES SÚPER POR CADENAS

Cifras en millones de dólares



Fuente: Bloomberg / Gráfico: LR-ER

Madrid_ El beneficio neto registrado por *Mercadona* a cierre de 2023 representó más de la mitad de las ganancias de todas las grandes cadenas de supermercados. La compañía cerró el año pasado con un resultado histórico de US\$1.109 millones de beneficio neto, lo que se traduce en un incremento de 40,5% si se compara con 2022.

LEGISLACIÓN

REUTERS

Rusia acusa a Occidente de intervención militar



Moscú_ Un asesor del presidente ruso **Vladimir Putin** afirmó que Occidente y la alianza *Otan* liderada por EE. UU. habían ayudado a planear el ataque sorpresa de Ucrania contra la región rusa de Kursk, algo que Washington ha negado. La incursión relámpago, se desencadenó el 6 de agosto, cuando miles de tropas ucranianas cruzaron la frontera occidental de Rusia.

HACIENDA

REUTERS

La economía brasileña se aceleró 1,4%

Río de Janeiro_ La economía brasileña cerró el segundo trimestre mostrando resiliencia después de datos de actividad mucho más fuertes de lo esperado en junio, según cifras del banco central que refuerzan los pronósticos de un año sólido para la primera economía de América Latina. El índice IBC-Br aumentó 1,4% ajustado en junio respecto al mes anterior.

EXPANSIÓN DEL MPOX O VIRUELA SÍMICA O DEL MONO

*Corte al 11 de agosto

Países más afectados	Confirmados	Muertes
Estados Unidos	33.435	60
Brasil	11.228	16
España	8.084	3
Francia	4.272	0
Colombia	4.249	0
México	4.124	34
Reino Unido	3.952	0
Perú	3.875	20
Alemania	3.857	0
Rep. Congo	3.104	10
China	1.931	0
Canadá	1.557	0
Chile	1.452	3
Países Bajos	1.304	0
Portugal	1.193	3
Argentina	1.149	2
Italia	1.049	0
Nigeria	898	9
Bélgica	810	2

Fuente: OMS / Gráfico: LR-ST

Los que trabajan en ventas de vacunas

Emergent BioSolutions lideró un avance en las acciones de empresas que trabajan en vacunas y productos antivirales esta semana, mientras los inversionistas esperan noticias de los reguladores estadounidenses sobre si su vacuna contra la viruela también se puede usar para el virus mpox de rápida propagación. El fabricante, que ha dicho que espera la aprobación de la *Administración de Alimentos y Medicamentos* de Estados Unidos para fines de este trimestre, subió más de 50% en las últimas tres sesiones, una vez la OMS la declaró emergencia sanitaria mundial.



acueducto
AGUA Y ALCANTARILLADO DE BOGOTÁ



La Empresa de Acueducto y Alcantarillado de Bogotá - ESP, respetuosa de los principios de transparencia, pluralidad y libre competencia, invita a todos los interesados a participar en los procesos de selección que se adelanten bajo la modalidad de invitación pública simplificada, cuya cuantía se encuentra entre los 250 SMMLV y 2500 SMMLV. Las condiciones y términos de los mismos se pueden consultar a través del link "Contrate con Nosotros", en la página web del Acueducto: www.acueducto.com.co.

SEGUNDO AVISO

Firmas que dominan la inversión

HACIENDA.

ARES Y KKR CREDIT SON LÍDERES EN INVERSIÓN EN CAPITAL PRIVADO Y ANTLER Y GAINGELS FUERON LAS MÁS ACTIVAS EN CAPITAL DE RIESGO DURANTE EL SEGUNDO TRIMESTRE



Boris Lancheros
CEO de Lanchmon

“El mercado de venture capital ha experimentado un primer semestre desafiante, con una actividad mínima en las ofertas públicas y un entorno incierto”.



Gregorio Gandini
Analista económico y financiero

“Colombia todavía es un jugador pequeño en firmas en el mercado y frente a Brasil que es el líder regional; e influirá qué tan involucrados van a seguir los fondos de pensiones”.

ne Group en los puestos seis y siete pero en ambos casos se registraron 31 transacciones. Son seguidos por Hg (29), Associates Management (27) y ACE & Company (26).

Al ver solo en Estados Unidos, después de Ares (61) está Shore Capital Partners (39), Leonard Green & Partners (28), KKR Credit (26) y The Carlyle Group (25). Todas son firmas ya mencionadas en el listado global, lo que muestra el peso de la operación en el país americano para ubicarse en el podio mundial.

En Europa y el resto del mundo siguen apareciendo las firmas del top 10 pero también ingresa IK Partners (15) y Capza (16) en Europa; y BlackRock, Canadian Business Growth Fund, Advent International, Bain Capital, Desjardins Capital y Ergo Partners en el resto del mundo con entre cuatro y nueve transacciones. **Gregorio Gandini**, analista económico y de mercados financieros, señaló que,

BOGOTÁ

PitchBook, firma especializada en inversión, publicó las clasificaciones globales de diferentes actores del sector como asesores legales, contables, bancos y firmas de inversión en capital privado y de capital de riesgo, esto de acuerdo con su desempeño en el segundo trimestre.

Entre las firmas de inversión de capital privado se seleccionó a las más activas teniendo en cuenta las que lograron mayor número de transacciones entre abril y junio, esto se hizo a escala global así como en diferentes regiones geográficas.

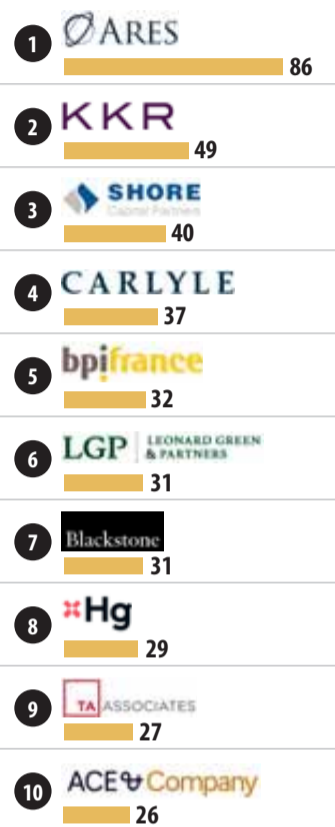
La firma más activa en el mundo durante este periodo fue Ares con 86 transacciones, los fondos administrados por el grupo de crédito de la compañía cerraron en aproximadamente US\$12.000 millones en Estados Unidos, por ello también ocupa el primer lugar en actividad solo en este país. Y en los últimos meses ha sumado más transacciones al reporte trimestral, en julio brindó financiamiento a Questco, Mavis Tire Supply, Envestnet, AffinityPay, Gentiva Health Services y Higginbotham. Hasta la mitad de agosto ya había establecido acuerdos de financiamiento con TalkTalk Telecom Group, GenServe y Fitness Ventures (Altamonte Springs).

En el ranking global sigue KKR Credit con 49 transacciones, Shore Capital Partners con 40, The Carlyle Group con 37 y BPI France con 32 completando el top cinco. Luego está Leonard Green & Partners y The Blackstone

FIRMAS DE INVERSIÓN MÁS ACTIVAS EN EL MUNDO

DE CAPITAL PRIVADO

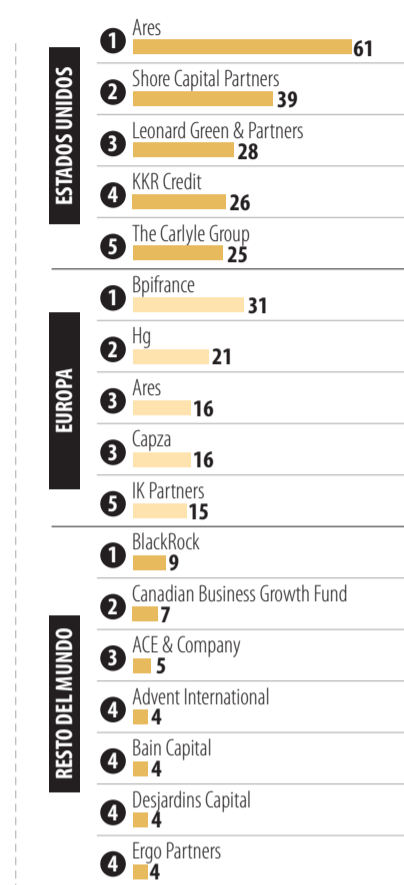
Transacciones en segundo trimestre



Fuente: Pitchbook / Gráfico: LR-GR

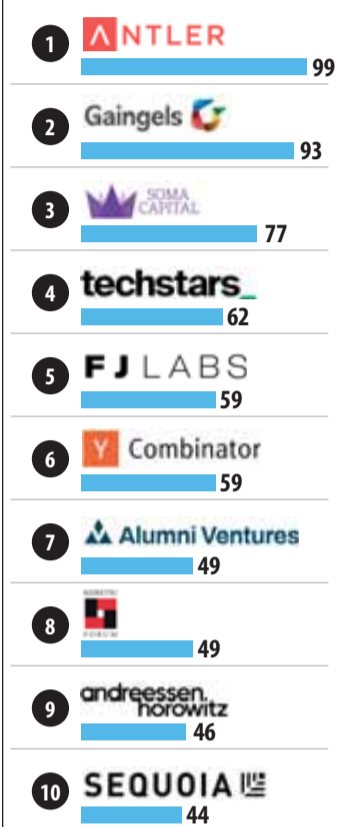
“después de tener un auge en 2021 el private equity, los fondos de capital privado han reducido su participación en Latinoamérica desde 2022 y 2023 en medio de un ambiente de mayor tasa de interés e inflación, así como incertidumbre geopolítica y mayor inestabilidad global y en la región”, por lo que puede que dentro de “resto del mundo”, la participación de Suramérica sea baja.

“El capital de riesgo muestra una tendencia similar y se ve más afectado por los aumentos en percepción de riesgo geopolítico”, añadió **Gandini**. En este segmento y bajo este contexto, la firma que ha permanecido más activa en el mercado global es **Antler**, aún con más tran-



DE CAPITAL DE RIESGO

Transacciones en segundo trimestre



sacciones que en capital privado, 99, lo que podría leerse como una buena cifra pero el experto en venture capital, **Boris Lancheros**, explica que el mercado ha estado “deprimido”.

Luego están **Gaingels** (93), **Soma Capital** (77), **Techstars** (62) y **FJ Labs** (59) compartiendo el quinto lugar con **Y Combinator** al registrar 59 negocios cada una. Para completar 10 firmas está **Alumni Ventures** y **Keiretsu Forum** compartiendo posición con 49 financiamientos, luego **Andreessen Horowitz** con 46 y cierra **Sequoia Capital** con 44.

En los cinco primeros lugares de Estados Unidos están firmas del top 10 (ver gráfico), pero en Europa sí entran unos nombres nuevos: **SFC Capital** (35) y **Kima**

Ventures (26), también está **Bpifrance** (31), líder en capital privado. En el segmento de riesgo se incluyó otro mercado, China, y en este todo el top cinco no ha aparecido previamente clasificado. La primera firma es **Oriza Holdings** (19), luego **Beijing State-owned Capital Operation and Management** y **Hefei Venture Capital** con 13 cada una, y **CAS Star** (12) y **Shenzhen Capital Group** (11) de primeras cinco.

En el resto del mundo también entran nuevos jugadores, estos son **GrowthX Capital** (13), **Export Development Canada** (10), **BDC Capital** (8), **Investissement Québec** (7) y **Startup TNT** con seis transacciones.

KAREN PINTO DUITAMA
@karenpinto27

HACIENDA. EL METAL SE ELEVÓ LUEGO DE MEJORES PERSPECTIVAS DE RECORTES DE LA RESERVA FEDERAL

El precio del oro supera los US\$2.500 por primera vez

PRECIO DEL ORO



Fuente: Bloomberg / Gráfico: LR-MN

WASHINGTON

El oro superó los US\$2.500 la onza por primera vez, impulsado por las esperanzas de que la **Reserva Federal de Estados Unidos** esté acercándose a recortar las tasas de interés.

Bloomberg El oro al contado subió hasta 1,8% el viernes, superando el récord anterior establecido el mes pasado, ya que una lectura decepcionante en el mercado inmobiliario estadounidense reforzó las expectativas de recortes rápidos y más profundos por parte de la **Reserva Federal**. Las ta-

sas más bajas son generalmente positivas para el oro, ya que no paga intereses.

El metal precioso ha subido cerca de 20% este año en medio de un creciente optimismo sobre la flexibilización monetaria y las grandes compras por parte de los bancos centrales. También ha experimentado un aumento de la demanda como activo de refugio debido al aumento de riesgos geopolíticos.

El oro comenzó a subir a principios de año (sorprendió a analistas experimentados y veteranos, ya que no siempre había un catalizador macroeconómico claro que justificara su

alza de precios) y mantuvo esas ganancias incluso cuando los operadores redujeron sus apuestas sobre el momento de los recortes de tasas. Pero el oro ha subido ligeramente, ya que se espera que los funcionarios estadounidenses comiencen a reducir las tasas pronto.

Unos datos estadounidenses sobre actividades recientes han convencido a los mercados de que el banco central estadounidense está a punto de reducir los costos de endeudamiento desde un máximo de más de dos décadas, con los impulsores convencionales del metal volviendo al primer plano.

de capital

El venture capital tiene dificultades y oportunidades para el segundo semestre

Las altas tasas de los bancos centrales, la inflación y las tensiones geopolíticas han generado un panorama difícil para el capital de riesgo, el cual tendrá que resolverse en lo que queda del año. “Las proyecciones para el resto del año indican un cambio más favorable, impulsado por tasas que tienden a bajar y el papel crucial de las aceleradoras. La situación obliga a las empresas a buscar financiamiento más seguro y menos dependiente de las condiciones volátiles del mercado público”, dijo **Boris Lancheros**, CEO de *Lanchmon*.

25

FIRMAS DE FINANCIAMIENTO EN VENTURE CAPITAL FUERON CLASIFICADAS COMO LÍDERES GLOBALES EN EL TRIMESTRE.

Síganos en:
www.larepublica.co
 Con información de las empresas que logran financiación en venture capital.



ESTADOS UNIDOS	EUROPA	CHINA	RESTO DEL MUNDO
1 Gaingels 77	1 European Innovation Council Fund 40	1 Oriza Holdings 19	1 GrowthX Capital 13
2 Soma Capital 74	2 SFC Capital 35	2 Beijing State-owned Capital Operation... 13	2 Export Development Canada 10
3 Techstars 47	3 Antler 31	3 Hefei Venture Capital 13	3 BDC Capital 8
4 Keiretsu Forum 42	3 Bpifrance 31	4 CAS Star 12	4 Investissement Québec 7
4 Y Combinator 42	4 Kima Ventures 26	5 Shenzhen Capital Group 11	5 Startup TNT 6

LEGISLACIÓN. AÚN ASÍ SE MANTIENE EN QUE NO ES UNA DICTADURA

Lula dice que en Venezuela hay “sesgo autoritario” y llama al país “régimen”

SAO PAULO

El presidente brasileño, **Luiz Inácio Lula da Silva**, dijo el viernes que cree que el gobierno venezolano tiene inclinaciones autoritarias, pero agregó que no calificaría a la administración del presidente **Nicolás Maduro** como una dictadura.

“No creo que sea una dictadura”, dijo **Lula** en una entrevista radial. “Es un gobierno con un sesgo autoritario, pero no una dictadura como muchas que conocemos en el mundo”.

COMO UN RÉGIMEN

El presidente brasileño por primera vez habla de un calificativo más fuerte a la administración de su homólogo venezolano. “Creo que Venezuela tiene un régimen muy desagradable” dijo. **Lula** reiteró el viernes el pedido de Brasil para que Venezuela publique el recuento de votos de las elecciones del mes pasado que proclamaron la reelección de **Maduro**.

Tanto **Maduro** como la oposición venezolana han reivindicado



Reuters

Lula, el presidente brasileño, por primera vez cambió su posición contra Nicolás Maduro.

do la victoria en los comicios de fines de julio.

El presidente brasileño sugirió el jueves que el líder venezolano, **Nicolás Maduro**, podría convocar nuevas elecciones con observadores internacionales como una posible solución.

Lula también dijo que un “gobierno de coalición” podría ser otra posible solución para Venezuela tras las cuestionadas elecciones presidenciales

del 28 de julio, que tanto **Maduro** como la oposición dicen haber ganado.

“Si (**Maduro**) tiene sentido común podría plantearse al pueblo, tal vez convocando nuevas elecciones con un comité electoral apartidario”, dijo **Lula** en una entrevista radial. El presidente brasileño dijo que aún no reconoce a **Maduro** como ganador de las elecciones.

“**Maduro** sabe que le debe una explicación a Brasil y al mundo”, dijo **Lula**. Brasil ha buscado junto a su otro vecino Colombia una solución a la crisis en Venezuela. **Lula** y su colega colombiano, **Gustavo Petro**, hablaron por teléfono el miércoles, pero aún no trascendieron detalles de la conversación.

El principal asesor de política exterior de **Lula**, **Celso Amorim**, en declaraciones a la *Comisión de Relaciones Exteriores del Senado*, dijo que Brasil no había propuesto formalmente una nueva elección en Venezuela. “Vamos a encontrar una solución que sea democrática, electoral y pacífica en Venezuela”, dijo **Amorim**.



Amanda Kloots

SKECHERS
 HANDS FREE
Slip-ins

SKECHERS
GOWALK 7



**Solo pónelos.
 Sin tener que tocar
 tus zapatos de nuevo.
 Sin agacharse.**

Presentamos los nuevos Skechers Hands Free Slip-ins. Ponerse los zapatos nunca ha sido tan fácil.

Con tecnología exclusiva de almohadilla para el tálon.



LAVABLES A MÁQUINA

SKECHERS_COLOMBIA

SKECHERSCOLOMBIA

La operación de Avon en Colombia no cambiará tras quiebra en EE.UU.

INDUSTRIA. LA DISTRIBUCIÓN DE LA MARCA AVON POR FUERA DE LOS EE.UU. ESTÁ A CARGO DE NATURA DESDE 2020; NO SE ESPERA QUE EL INGRESO AL CAPÍTULO 11 IMPACTE EN LAS OPERACIONES POR FUERA DE ESE MERCADO

BOGOTÁ

Recientemente, *Avon Products Inc (API)* comunicó su entrada al Capítulo 11 de EE.UU., un movimiento con el que espera reorganizar acreencias por US\$1.000 millones, derivadas de las demandas por la distribución de productos que, según los accionantes, han tenido efectos cancerígenos.

Fuera del mercado estadounidense, la distribución de *Avon* está a cargo de *Natura* desde 2020. Por ello, *LR* consultó si el ingreso a la Ley de Quiebras por parte de *API* tendría algún efecto para la actividad comercial en Colombia.

“El proceso está restringido a *API*, holding no operacional de la marca *Avon*, y a otras subsidiarias no operacionales en los Estados Unidos. No se espera que tenga impacto en las operaciones de *Avon* fuera de Estados Unidos, las cuales no forman parte del proceso de Capítulo 11, incluyendo las operaciones en los mercados latinoamericanos donde la marca *Avon* es distribuida por *Natura*, y donde la integración de las dos marcas está mostrando resultados consistentes”, respondió el grupo en un comunicado.

Las marcas comercializadas por este conglomerado compiten en un mercado como el colombiano que, según la *Cámara de la Industria Cosmética y de Aseo de la Andi*, sumado al segmento de aseo personal, movió US\$5.369 millones en 2023.

Natura es el mayor acreedor de *API* y afirmó que continúa creyendo en el potencial de la marca *Avon*. Por esta razón, apoyará sus actividades durante el proceso de reestructuración, comprometiéndose a proporcionar un financiamiento de US\$43 millones en la mo-

PANORAMA DE LA OPERACIÓN DE AVON



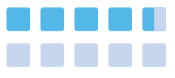
• La operación de Avon fuera de EE.UU. le pertenece a Natura



• La cuota de mercado de Natura (que incluye a Avon) supera **12%** en Latinoamérica



• No se espera que ingreso al Capítulo 11 impacten las operaciones fuera de EE.UU.



• La integración con Avon deja más de **451.000 consultoras** de venta en Latinoamérica

Mercado de los cosméticos en Colombia



• En 2023, las ventas del sector totalizaron **US\$5.369 millones**



• Las ventas crecieron **3%** frente a los **US\$5.207 millones** facturados en 2019



• Gasto de cada colombiano en productos de belleza y cuidado fue de **\$230.000** en 2023

Fuente: Sondeo LR / Gráfico: LR-ST



Fabio Barbosa
CEO de Natura

“Natura cree en el potencial de Avon. Nuestra capacidad para apoyar a Avon durante este proceso es una prueba de la fortaleza de nuestro negocio que continuará operando con normalidad”.

12%

ES EL VALOR DE LA CUOTA DE MERCADO DE NATURA EN LATINOAMÉRICA, LO QUE INCLUYE A AVON.

Síganos en:

www.larepublica.co

Para conocer el número de pasajeros que transportó Latam en el primer semestre.



dadidad DIP (debtor-in-possession) y a hacer una oferta de US\$125 millones para adquirir las operaciones de *Avon* fuera de Estados Unidos a través de un proceso de subasta supervisado por un tribunal.

Para llevar a cabo esta oferta, *Natura* tiene la intención de usar sus créditos existentes contra *API* en calidad de contraprestación.

Con la solicitud de Capítulo 11 hecha por *API*, los estudios estratégicos anunciados por *Natura* en febrero de 2024 para una posible separación de *Avon* han sido suspendidos hasta que el proceso sea concluido.

“*Natura* cree en el potencial de la marca *Avon* y apoya totalmente la medida adoptada por *API*, anunciada hoy en Estados Unidos. Consideramos que este proceso representa un paso significativo en nuestros esfuerzos continuos para simplificar nuestra estructura y está alineado con nuestro objetivo de impulsar un crecimiento sostenible para *Avon*”, comentó **Fabio Barbosa**, CEO de *Natura*, quienes distribuyen *Avon* por fuera de Estados Unidos.

JUAN CAMILO QUICENO
jquceno@larepublica.com.co

CONSTRUCCIÓN. ES SU PRIMERA CONSTRUCCIÓN EN EL ANTIGUO LOTE DE COLTABACO

Arquitectura y Concreto inició nuevo proyecto residencial

BOGOTÁ

Arquitectura y Concreto anunció el lanzamiento de Ciudad Veranova, que es el primer proyecto residencial en el antiguo lote de *Coltabaco*. Veranova Park hace parte del macroproyecto Río Sur, con espacios que incluirá 2.300 viviendas y 21.000 metros cuadrados para la recreación y usos complementarios de los habitantes que compren en el sector.

Este espacio, de 95.000 metros cuadrados, tendrá lugares

dedicados al comercio, servicios residenciales y parques. Además, se iniciará la venta de apartamentos residenciales de Veranova Park en la primera fase del proyecto.

“Veranova Park es un paso significativo en nuestro compromiso con el desarrollo urbano sostenible de Medellín. Estamos emocionados de iniciar la primera fase del proyecto con las primeras 556 unidades residenciales del proyecto, un hito que marca el inicio de una nue-

va era para la ciudad”, afirmó **Francisco Martínez**, presidente de *Arquitectura y Concreto*.

“Hoy presentamos a Medellín y Colombia un proyecto que nos llena de orgullo y nos motiva a seguir entregando al país lo mejor respecto. A la fecha, ha generado gran interés en los consumidores, pues ya cuenta con 3.000 personas inscritas para adquirir su vivienda”, manifestó **Martínez**.

Diego Ospina Henao
dospina@larepublica.com.co

Energéticas Publicación de tarifas en \$/kWh con destino al mercado regulado de TRANSACCIONES ENERGÉTICAS S.A.S. E.S.P. de acuerdo con la regulación CREG 119/07, 173/11, 180/14, 191/14, para el mes de:

Agosto de 2024

Componentes	CPM	Q	Cv	T	D	PM	R	CU	CU+def
AFINIA									
• NT1	340,87	27,63	57,14	206,87	181,30	29,70	823,52	907,78	
• NT1-Compartida	340,87	27,63	57,14	189,79	181,30	29,70	806,43	890,69	
• NT1-US	340,87	27,63	57,14	172,70	181,30	29,70	789,35	873,61	
• NT2	340,87	27,63	57,14	130,93	54,06	29,70	640,33	706,63	
• NT3	340,87	27,63	57,14	98,85	41,14	29,70	595,34	595,34	
AIRE									
• NT1	341,94	23,99	57,14	148,28	99,11	29,70	700,17	965,67	
• NT1-Compartida	341,94	23,99	57,14	134,97	99,11	29,70	686,86	952,36	
• NT1-US	341,94	23,99	57,14	121,66	99,11	29,70	673,54	938,04	
• NT2	341,94	23,99	57,14	98,94	42,32	29,70	594,04	594,04	
• NT3	341,94	23,99	57,14	75,97	38,39	29,70	567,14	567,14	
ENEL									
• NT1	341,42	27,70	57,14	265,55	66,89	29,70	788,40	819,18	
• NT1-Compartida	341,42	27,70	57,14	243,09	66,89	29,70	765,94	796,72	
• NT1-US	341,42	27,70	57,14	220,63	66,89	29,70	743,48	774,26	
• NT2	341,42	27,70	57,14	167,84	22,18	29,70	645,99	695,29	
• NT3	341,42	27,70	57,14	112,58	21,64	29,70	590,19	629,93	
EMCALI									
• NT1	328,98	26,48	57,14	261,35	61,00	29,70	762,66	782,66	
• NT1-Compartida	328,98	26,48	57,14	245,92	61,00	29,70	747,22	747,22	
• NT1-US	328,98	26,48	57,14	230,48	61,00	29,70	731,79	731,79	
• NT2	328,98	26,48	57,14	149,51	26,28	29,70	616,10	616,10	
• NT3	328,98	26,48	57,14	89,04	23,96	29,70	553,31	553,31	
ELECTROCAQUETA									
• NT1	340,48	25,53	57,14	251,19	81,89	29,70	785,94	817,26	
• NT1-Compartida	340,48	25,53	57,14	222,99	81,89	29,70	757,74	789,06	
• NT1-US	340,48	25,53	57,14	194,79	81,89	29,70	729,54	760,86	
• NT2	340,48	25,53	57,14	166,94	25,80	29,70	645,60	678,17	
• NT3	340,48	25,53	57,14	72,20	19,45	29,70	544,52	573,78	
CEDENAR									
• NT1	333,10	30,58	57,14	261,35	64,54	29,70	776,42	818,85	
• NT1-Compartida	333,10	30,58	57,14	224,85	64,54	29,70	739,91	782,34	
• NT1-US	333,10	30,58	57,14	188,34	64,54	29,70	703,40	745,83	
• NT2	333,10	30,58	57,14	149,51	21,67	29,70	621,70	664,17	
• NT3	333,10	30,58	57,14	89,04	15,09	29,70	554,66	585,00	
CENS									
• NT1	340,29	26,33	57,14	294,55	75,30	29,70	823,32	872,93	
• NT1-Compartida	340,29	26,33	57,14	266,73	75,30	29,70	795,50	845,11	
• NT1-US	340,29	26,33	57,14	238,91	75,30	29,70	767,68	817,29	
• NT2	340,29	26,33	57,14	189,52	23,39	29,70	666,38	696,51	
• NT3	340,29	26,33	57,14	86,39	24,37	29,70	564,22	589,84	
CHEC									
• NT1	337,30	27,24	57,14	294,55	64,19	29,70	810,13	883,37	
• NT1-Compartida	337,30	27,24	57,14	256,91	64,19	29,70	772,49	845,73	
• NT1-US	337,30	27,24	57,14	219,28	64,19	29,70	734,85	808,09	
• NT2	337,30	27,24	57,14	189,52	28,88	29,70	669,78	716,33	
• NT3	337,30	27,24	57,14	86,39	21,25	29,70	559,02	599,02	
EBSA									
• NT1	343,78	27,86	57,14	265,55	75,20	29,70	799,22	826,76	
• NT1-Compartida	343,78	27,86	57,14	221,35	75,20	29,70	755,02	782,56	
• NT1-US	343,78	27,86	57,14	177,15	75,20	29,70	710,82	738,36	
• NT2	343,78	27,86	57,14	167,84	21,10	29,70	647,42	647,42	
• NT3	343,78	27,86	57,14	112,58	17,91	29,70	588,97	588,97	
EDEQ									
• NT1	321,82	26,54	57,14	294,55	61,40	29,70	791,16	871,95	
• NT1-Compartida	321,82	26,54	57,14	267,59	61,40	29,70	764,20	844,99	
• NT1-US	321,82	26,54	57,14	240,63	61,40	29,70	737,24	818,03	
• NT2	321,82	26,54	57,14	189,52	25,91	29,70	650,64	718,85	
• NT3	321,82	26,54	57,14	86,39	19,68	29,70	541,28	576,95	
EPM									
• NT1	316,71	26,25	57,14	294,55	65,43	29,70	789,79	835,50	
• NT1-Compartida	316,71	26,25	57,14	265,47	65,43	29,70	760,70	806,41	
• NT1-US	316,71	26,25	57,14	236,38	65,43	29,70	731,62	777,33	
• NT2	316,71	26,25	57,14	189,52	19,71	29,70	639,04	661,09	
• NT3	316,71	26,25	57,14	86,39	17,50	29,70	533,69	559,91	
EEP									
• NT1	317,02	26,76	57,14	294,55	58,41	29,70	783,60	783,60	
• NT1-Compartida	317,02	26,76	57,14	273,57	58,41	29,70	762,62	762,62	
• NT1-US	317,02	26,76	57,14	252,60	58,41	29,70	741,64	741,64	
• NT2	317,02	26,76	57,14	189,52	24,20	29,70	644,35	644,35	
• NT3	317,02	26,76	57,14	86,39	21,15	29,70	538,17	538,17	
ESSA									
• NT1	321,60	29,14	57,14	294,55	70,56	29,70	802,69	842,48	
• NT1-Compartida	321,60	29,14	57,14	253,44	70,56	29,70	761,58	801,37	
• NT1-US	321,60	29,14	57,14	212,33	70,56	29,70	720,47	760,26	
• NT2	321,60	29,14	57,14	189,52	25,65	29,70	652,75	677,07	
• NT3	321,60	29,14	57,14	86,39	19,44	29,70	543,41	566,95	
EMSA									
• NT1	335,42	24,84	57,14	251,19	61,92	29,70	760,22	803,20	
• NT1-Compartida	335,42	24,84	57,14	235,23	61,92	29,70	744,26	787,24	
• NT1-US	335,42	24,84	57,14	219,28	61,92	29,70	728,29	771,27	
• NT2	335,42	24,84	57,14	166,94	27,95	29,70	642,00	665,20	
• NT3	335,42	24,84	57,14	72,20	21,84	29,70	541,15	561,09	
CELSIA									
• NT1	317,30	26,67	57,14	261,35	61,26	29,70	753,42	809,87	
• NT1-Compartida	317,30	26,67	57,14	227,05	61,26	29,70	719,12	775,57	



VILLA ROMANA

Villa Romana lleva más de cincuenta años trayendo marcas internacionales al país. Entre otras, es licenciataria de marcas exclusivas como Perry Ellis y Guy Laroche. Al portafolio de élite en moda masculina ahora se suma Brooks Brothers.

Brooks Brothers vestirá a Colombia de la mano de Villa Romana

EN SU PROPÓSITO DE CONTRIBUIR A LA REACTIVACIÓN ECONÓMICA VILLA ROMANA SERÁ PARTNER OFICIAL DE DISTRIBUCIÓN DE BROOKS BROTHERS. LA MARCA ESTARÁ PRESENTE EN LAS 28 TIENDAS EN COLOMBIA Y GENERARÁ 150 EMPLEOS

La icónica marca Brooks Brothers, referente de la moda masculina en el segmento premium, llega a Colombia en ejecución de su plan global de expansión. Para cumplir con este propósito, ha elegido a Villa Romana como su partner oficial de distribución. Tal decisión es un hecho que reafirma el posicionamiento del país como un referente de esta industria.

Brooks Brothers es reconocida por su tradición, sustentada en más de 200 años de experiencia (fundada en 1818), su presencia internacional -más de 400 tiendas en 27 países y 17 partners- pero, principalmente, por su representatividad en materia de diseño y prestigio: viste a varios actores de Hollywood de la talla de Leonardo Di Caprio, Denzel Washington, Ben Affleck y Will Smith y a 43 de los 45 presidentes que ha tenido Estados Unidos.

De acuerdo con Mauricio Kassin, CEO de Villa Romana y ahora representante de la marca “es un gran orgullo traer una de las mejores marcas del mundo. Es una marca que es muy apetecida entre la gente exitosa. Además, es un granito de arena que estamos poniendo nosotros en la reactivación económica del país. Sin duda esta historia, que



VILLA ROMANA

Mauricio Kassin, CEO de Villa Romana, afirma que Brooks Brothers además de ser una de las mejores marcas del mundo, es la más antigua. Llegará inicialmente a Colombia con una oferta masculina.

comienza con nuestro lanzamiento oficial, va a estar marcada por el crecimiento, el fomento del empleo y el empuje para la oferta, pero, sobre todo, una alternativa premium que hace varios años estábamos intentando tener en Colombia”.

En sus estudios de mercado, Brooks Brothers, a través de Villa Romana estima que 1.5 millones de personas son afines a esta oferta

renombrado diseñador Michael Bastian, quien ejerce el mando creativo de estas confecciones “sofisticadas, clásicas y atemporales”. La propuesta busca exaltar el buen vestir masculino y la oferta general de un mercado que nuevamente está tomando interés en lo estético por parte del segmento casual, empresarial y público.

Cuenta con ropa a medida, deportiva, exterior, zapatos, accesorios, fragancias y una colección para el hogar, para hombres, mujeres y niños. Además, mantiene la práctica de hacer lanzamientos frecuentes de productos modernos básicos e icónicos, incluidos tejidos mil rayas, cuadros, rombos, camisas tipo non Iron (sin planchar) y T-shirts tipo polo.

En la elección de Villa Romana como partner pesaron aspectos como su trayectoria (más de 50 años), su posicionamiento en el mercado de la moda masculina y su presencia en las principales ciudades del país.

Textron tiene una planta de diseño, corte, confección y terminación, con más de 500 empleados. De acuerdo con Kassin, esta es una apuesta a largo plazo de Villa Romana que generará empleo no solo en la industria sino en el comercio nacional.



Escanee este código para más información

US\$1 BILLÓN EN VENTAS ALCANZÓ BROOKS BROTHERS EN 2023

AUTOMOTOR

Ford anunció entrada al mercado de utilitarios



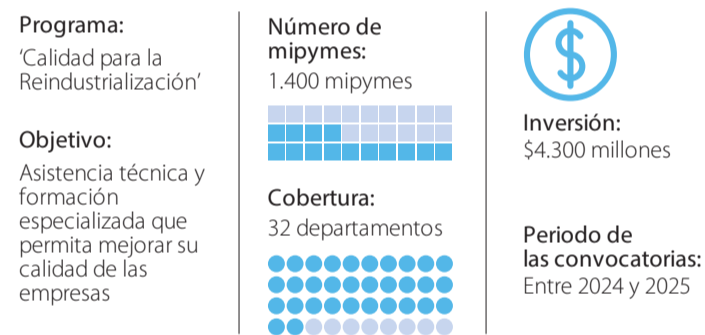
Ford

Basados en *Ford Pro*, división global de vehículos comerciales de *Ford*, la marca anunció en Colombia su nueva estructura dedicada al cliente comercial, la cual llega para robustecer la participación de la empresa en el segmento de pickups de trabajo y vehículos utilitarios. La compañía también invirtió en electrificación y ha lanzado la E-Transit, que reduce 40% el costo operacional comparado con otros vehículos. (DO)

COMERCIO

Mipymes recibirán más de \$4.300 millones

PROGRAMA PARA MIPYMES



Fuente: MinComercio y Icontec / Gráfico: LR-GR

El *Ministerio de Comercio, Industria y Turismo*, a través de *Colombia Productiva*, y en alianza con el *Icontec*, iniciaron una nueva fase de la estrategia 'Calidad para la Reindustrialización' y abrieron dos nuevas convocatorias para que más de 1.400 mipymes accedan sin costo a la asistencia técnica y formación especializada que permita mejorar su calidad. Esta acción tendrá una inversión de \$4.300 millones. (DO)

COMERCIO

Oxxo cumple 15 años de operación en Colombia

Oxxo llegó al país en 2009, este año celebraron su aniversario 15 en Colombia. Desde la empresa indicaron que han experimentado un crecimiento sostenido, "convirtiéndose en un lugar clave para millones de colombianos que confían en la variedad de productos y servicios". Actualmente la red supera las 520 tiendas en el territorio colombiano y espera llegar a 3.000 en el mediano plazo. (DO)

BANCOLOMBIA S.A. informa que el 22 de julio de 2024 falleció la empleada **JOHANA PAOLA ALFONSO PEÑA** en Cundinamarca-Bogotá, quien en vida se identificó con la cédula 1015436224 y residía en la ciudad de Bogotá

Se presentaron a solicitar ACRENCIAS LABORALES sus padres **SOLEDAD PEÑA RODRIGUEZ** y **PEDRO ALFONSO VARGAS**.

Si alguien se cree con igual o mayor derecho, comuníquese en Medellín al (604) 404 1076 o en la carrera 46 N°27-95, Torre Oriente, piso 4A, con Daniela Jimenez Lopez

PRIMER AVISO

"Hemos invertido en capital de trabajo casi \$1.000 millones"

TECNOLOGÍA.

OMAR LADINO, CEO DE NEXT GENERATION DIGITAL SERVICES, EXPLICÓ QUE LA EMPRESA CUENTA CON CLIENTES EN COLOMBIA, ESTADOS UNIDOS Y VARIOS PAÍSES DE EUROPA



Leandro Chaves

Digital operation director en Next Generation Digital Services

"Nuestras operaciones se centran en ofrecer soluciones que no solo optimicen los procesos de nuestros clientes, sino que también impulsen su crecimiento y amplíen la oferta de valor que tienen".

BOGOTÁ

Cada día las empresas trabajan de la mano de las herramientas tecnológicas con el fin de mejorar sus procesos y así brindar mejores productos o servicios a la comunidad. Esto es lo que hace *Next Generation Digital Services* con el machine learning o la nube con varias industrias. **Omar Ladino**, CEO de la compañía, habló sobre sus funciones, lo que han invertido en capital de trabajo y los mercados en los que se encuentran.

¿Cuánto han invertido en sus operaciones laborales?

Nosotros estamos invirtiendo en la compañía, en capital en trabajo, casi \$1.000 millones en el primer año. Esta inyección de capital la hacemos con el fin de atraer talento colombiano.

¿Qué es *Next Generation Digital Services*?

Somos una compañía enfocada en la nueva generación de servicios digitales. Sumamos más de 50 años de experiencia colectiva en todo lo que es tecnologías al servicio de los clientes. Somos habilitadores de negocios con talento colombiano, con la capacidad de incorporar herramientas tecnológicas que permitan ofrecer soluciones de punta y vanguardia, con gente que tiene la capacidad de desarrollar estas facilidades aplicando el sentido común.

¿Cómo facilitan los procesos de las industrias?

Son cuatro grandes pilares que manejamos en *Next Generation Digital Services* como el de servicios especializados, consultoría especializada, transformación de negocio y el pilar de los negocios digitales. Implementamos otras tecnologías que hoy día están generando bastante impacto en el mundo, como lo es el machine learning y la parte de analytics.

La consultoría siempre se ha caracterizado por identificar los dolores del cliente. Nosotros creemos que tocar un poco más allá al identificar estos males, pero también plantear soluciones para generar un beneficio a largo plazo.

El business transformation es un escáner digital en el que se identifica el proceso de los "do-



Next Generation Digital Services

Omar Ladino, CEO de *Next Generation Digital Services*, recalcó que para 2025 la empresa espera llegar a 25 clientes.

El panorama de Colombia con la tecnología

Omar Ladino, CEO de *Next Generation Digital Services*, explicó que en Colombia han desarrollado "muchas tecnologías para el mundo" y que en el territorio nacional los colombianos se destacan en los temas de soluciones con herramientas tecnológicas. **Ladino** explicó que "el machine learning en Colombia se fortalece cada vez más". Además, enfatizó en que estas soluciones son aplicadas en varias industrias como la de salud y una que es muy fuerte, que destacó el CEO, es el e-commerce y la industria de logística, ya que cada vez hay más métodos de pagos y de manejo que se hacen de manera virtual.

Siganos en:



larepublica.co
Para conocer otras nuevas empresas de corte tecnológico.

lores" de los clientes para transformarlos y al final ir quitándolos al usuario. Más que enfocarnos en construir tecnologías, desarrollamos soluciones que generan un impacto muy rápido en los procesos.

¿Cómo se identifican los beneficios en los clientes?

Con el BDO tomamos e identificamos esa capacidad de consultoría con el equipo y talento humano que tenemos y proponemos al cliente algo que llamamos un 'Champion Challenge'. Esto se refiere a cómo se generan los beneficios poco a poco en un tiempo determinado para

que el cliente vaya a identificando esas oportunidades de avances y eficiencias generales.

¿En qué países tienen presencia en la actualidad?

Usando tecnologías que generen realmente impacto, tenemos presencia hoy en Bogotá, Cartagena, Medellín, Santa Marta y Barranquilla. Además, ya contamos con varios usuarios en Estados Unidos y en varios países de Europa.

¿Qué se viene para *Next Generation Digital Services*?

En un lapso de entre dos a tres años, el equipo espera que estemos facturando alrededor de US\$40 millones.

DIEGO OSPINA HENAO
dospina@larepublica.com.co



INTERNET ECONOMY

FIN DE SEMANA 17 - 18 - 19 DE AGOSTO DE 2024

P13

TECNOLOGÍA

IA: una travesía en su etapa inicial

ESTA INNOVADORA TECNOLOGÍA SE ESTÁ INTEGRANDO EN LOS CIMIENTOS MISMOS DE LAS OPERACIONES EMPRESARIALES, PERO EL RITMO ACELERADO DE SU DESARROLLO ESTÁ DEJANDO A MUCHAS EMPRESAS EN UNA ESPECIE DE LIMBO

La Inteligencia Artificial, AI, está emergiendo como uno de los motores más poderosos de la transformación digital en las empresas. Sin embargo, su adopción está enfrentando desafíos similares a los que muchas organizaciones experimentaron con nuevas tecnologías como la migración hacia la facturación electrónica, entre otras; un proceso lleno de beneficios claros como la optimización, la seguridad y una mayor capacidad analítica, pero que también ha implicado una curva de aprendizaje empinada, especialmente para las Mipyme.

Todos hemos vivido la experiencia de lidiar con procesos manuales y anticuados, como rellenar formularios con papel y lápiz en establecimientos comerciales, lo cual evidencia una brecha significativa entre la innovación tecnológica disponible y su implementación en el día a día de las empresas. La AI, a diferencia de otros avances, no solo avanza a una velocidad vertiginosa, sino que tiene la capacidad de transformar cada área de una compañía: desde el servicio al cliente y el marketing, hasta la contabilidad, los recursos humanos y los procesos legales.

Esta tecnología se está integrando en los cimientos mismos de las operaciones empresariales, pero el ritmo acelerado de su desarrollo está dejando a muchas empresas en una especie de limbo. Según el informe 'La Inteligencia Artificial en América Latina' del MIT Technology Review, cerca de



20% de las empresas enfrenta el desafío de encontrar talento adecuado en este campo, y más de 10% carece del conocimiento necesario para aprovechar al máximo sus beneficios. Además, casi 12% de los negocios señala dificultades relacionadas con los costos de implementación, y la mitad de las compañías aún no utiliza

sistemas de métricas para evaluar el impacto real de sus inversiones en AI.

Estas cifras dan cuenta de un gran desafío, sobre todo cuando consideramos que el estudio se basó en encuestas a líderes empresariales y entrevistas con directores tecnológicos y de negocios en países como México, Colombia,

Brasil, Perú, Argentina y Chile. Esto sugiere que el panorama podría ser aún más crítico para las Mipymes, incrementando la brecha entre estas y las grandes empresas.

La inteligencia artificial no es solo una tecnología más, sino un habilitador crítico para el éxito futuro de las empresas. Por ello, es clave que las empresas cuenten con plataformas robustas que faciliten la implementación de soluciones de AI, respondiendo a las demandas de procesamiento de datos, almacenamiento y seguridad en la nube. Una infraestructura avanzada permite a las organizaciones escalar sus operaciones de AI sin preocuparse por la capacidad o la seguridad, brindando un entorno confiable y eficiente para desplegar estas innovaciones.

El enfoque no solo de debe limitar a proporcionar infraestructura, eso es tan solo una parte; también se debe adelantar un acompañamiento especializado que guíe a las empresas en cada paso del proceso de transformación digital.

La inteligencia artificial es una travesía en su etapa inicial, y en Cirion, como proveedor líder de infraestructura digital y tecnología, estamos aquí para proporcionar la plataforma y el soporte que las empresas necesitan para recorrerla con éxito. No se trata solo de adoptar una tecnología, sino de construir una ventaja competitiva sostenible en un entorno empresarial cada vez más complejo y digitalizado.



ALEJANDRO GIRARDOTTI
Dir. senior de Producto en Cirion Technologies

123RF

China y EE.UU. lideran carrera en patentes de GenAI

TECNOLOGÍA. DATOS DE LA ORGANIZACIÓN MUNDIAL DE PROPIEDAD INTELECTUAL REVELAN QUE EL NÚMERO DE FAMILIAS DE PATENTES RELACIONADAS CON GENAI SE DISPARÓ DE 733 EN 2014 A MÁS DE 14.000 EN 2023

BOGOTÁ

Desde su lanzamiento en noviembre de 2022, *ChatGPT* de *OpenAI* ha desencadenado una ola de crecimiento de la inteligencia artificial generativa (GenAI), que promete revolucionar múltiples industrias, y esto se evidencia en el aumento en la actividad de patentamiento, un indicador de su impacto global.

Según la *Organización Mundial de la Propiedad Intelectual*, *Ompi*, el número de familias de patentes relacionadas con GenAI se disparó de 733 en 2014 a más de 14.000 en 2023. Este crecimiento ha sido impulsado por avances tecnológicos clave, como el desarrollo de computadoras más potentes, la disponibilidad de conjuntos de datos y mejoras en los algoritmos de aprendizaje automático. Además, la introducción del transformador en 2017, la arquitectura detrás de los modelos de lenguaje de gran tamaño (LLM), ha sido un cata-

GenAI en Colombia: en fase emergente

La inteligencia artificial generativa en Colombia se encuentra en una etapa emergente, con iniciativas tanto en el sector público como privado, aunque aún queda un largo camino por recorrer. Según **Marjorie Guerra**, gerente de Digital Studios de *Tivit Latam*, "Colombia tiene un gran potencial, especialmente considerando el crecimiento de su ecosistema tecnológico y el creciente interés en la IA por parte de distintos sectores". Sin embargo, para desarrollar esta tecnología a gran escala, el país enfrenta desafíos significativos en términos de infraestructura, conectividad y formación de talento especializado.

lizador crucial para este aumento, con el número de patentes de GenAI creciendo en más de 800% desde entonces.

El crecimiento de GenAI no se limita a las patentes. El número de publicaciones científicas en este campo creció de 116 en 2014 a más de 34.000 en 2023, lo que demuestra un interés académico y comercial masivo en perfeccionar y aplicar esta tecnología en diversos sectores. Solo en 2023, más de 25% de todas las patentes de GenAI y más de 45% de los artículos científicos fueron publicados.

LIDERAZGO GLOBAL EN PATENTES

China se ha posicionado como el líder en la carrera por las patentes de GenAI, con *Tencent* y *Baidu* a la cabeza. Estas empresas no solo han acumulado el mayor número de patentes, sino que también están liderando la integración de GenAI en sus productos. *Tencent*, por ejemplo, está añadiendo capacidades de GenAI a *WeChat*, su popular plataforma que combina mensajería, redes sociales y pagos móviles. La *Academia China de Ciencias*, una organización de investigación, también se destaca, ocupando el cuarto lugar en el ranking global.

Estados Unidos sigue de cerca a China, con *IBM*, *Alphabet* (*Google*) y *Microsoft* como los

principales actores en el mercado de GenAI.

IBM desarrolló *watsonx*, una plataforma GenAI que permite a las empresas personalizar y desplegar modelos de LLM con un enfoque en la seguridad y el cumplimiento de los datos. *Alphabet*, a través de su división *DeepMind*, lanzó recientemente *Gemini*, un modelo LLM que se está integrando en sus productos y servicios. *Microsoft*, además de ser un inversor clave en *OpenAI*, sigue avanzando en el desarrollo de soluciones GenAI que impactan diversas industrias.

Corea del Sur y Japón, ocupando el tercer y cuarto lugar respectivamente, juegan un papel crucial en el desarrollo de GenAI, con miles de patentes publicadas en la última década. Estas naciones asiáticas están fortaleciendo su posición en el escenario global, impulsadas por sus gigantes tecnológicos (*Samsung Electronics*) y un enfoque en la investigación.

India, según el estudio de la *Ompi*, ocupa el quinto lugar a nivel global en patentes de GenAI, mientras que el Reino Unido y Alemania lideran en Europa.

ÁREAS DE APLICACIÓN GENAI

Las patentes de GenAI no solo reflejan el crecimiento de la tecnología, sino también su impacto en múltiples sectores. Las aplicaciones clave incluyen software, ciencias de la vida, gestión y publicación de documentos, soluciones empresariales, industria y manufactura, transporte, seguridad y telecomunicaciones. En ciencias de la vida, de acuerdo con la *Ompi*, GenAI está acelerando el desarrollo de fármacos mediante el diseño de nuevas moléculas y formulaciones personalizadas.

PRINCIPALES EMPRESAS POR PATENTES DE IA GENERATIVA

Empresa	País	Patentes totales de GenAI
Tencent 腾讯	China	2.074
PING AN	China	1.564
Bai 百度	China	1.234
IBM	EE.UU.	601
Alibaba.com	China	571
SAMSUNG	Corea del Sur	468
Alphabet	EE.UU.	443
ByteDance	China	418
bbk	China	377
Microsoft	EE.UU.	377
NetEase Games	China	337
NTT	Japón	330
HUAWEI	China	328
中国移动 China Mobile	China	300
STATE GRID CORPORATION OF CHINA	China	291
Adobe	EE.UU.	257
SONY	Japón	218
SIEMENS	Alemania	208
ANT GROUP	China	202
ICBC	China	191

Fuente: Organización Mundial de la Propiedad Intelectual / Gráfico: LR-GR / Foto: 123RF

Siganos en:

www.larepublica.co
Con más información sobre el desarrollo de la industria global de la IA generativa.



En la gestión de documentos, está automatizando tareas y creando materiales de marketing personalizados, mientras que, en la industria y manufactura, permite optimizar el diseño de productos y la programación de gemelos digitales.

VALENTINA SÁNCHEZ FORERO
vsanchezf@larepublica.com.co

PRINCIPALES ESTAFAS EN COMPRAS EN LÍNEA



Phishing

- Hay que prestar atención a aquellas publicaciones que aparecen en diferentes sitios web o que llegan a través de correos electrónicos no solicitados



Falsa publicidad de celebridades

- Otro de los vectores de ataque que utilizan los estafadores consiste en publicaciones falsas de celebridades que se presentan como si tuvieran un vínculo comercial



Recomiendan

- No hacer clic en aquellos enlaces que están incluidos en correos electrónicos no solicitados
- No es recomendable guardar los datos de pago en la cuenta



Fuente: Eset / Gráfico: LR-ST

TECNOLOGÍA. LOS COMPRADORES EN LÍNEA DEBEN ESTAR MUY ATENTOS A SI EL VENDEDOR

Posibles estafas cuando compra por

BOGOTÁ
Comprar en línea se ha convertido en una práctica cada vez más habitual para las personas. Y así como las posibilidades son cada vez más grandes, también crecen los engaños vinculados a estas plataformas, como el caso de *Temu*.

Según **Pedro Henrique Martins**, analista en seguridad de la información de *Neo-Secure by SEK*, existen diversas técnicas de fraude que se

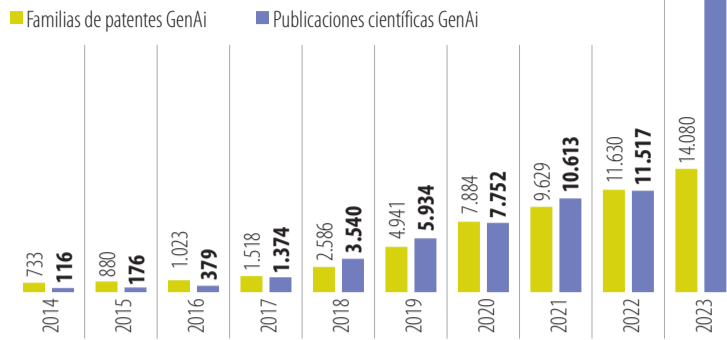
exploran a diario, pero el phishing sigue siendo una de las estafas más comunes.

En este tipo de fraude, los delincuentes envían mensajes por correo electrónico, SMS u otros métodos, haciéndose pasar por empresas legítimas. "Estos mensajes dirigen a sitios web falsos que imitan las características y la información de los sitios legítimos, pero detrás del código, el estafador está capturando y robando todos los datos que las víc-

timas ingresan", explicó **Martins**.

Otra estafa común es el robo de cuentas. **Adalberto José García**, consultor senior de Ciberseguridad en *Control Risks*, explicó que los estafadores obtienen acceso a cuentas bancarias o de comercio electrónico de un usuario (a menudo mediante phishing o contraseñas débiles) y la utilizan para realizar compras no autorizadas o robar información personal. Agregó que los usuarios deben estar alertas a los si-

FAMILIAS DE PATENTES Y PUBLICACIONES CIENTÍFICAS DE GENAI



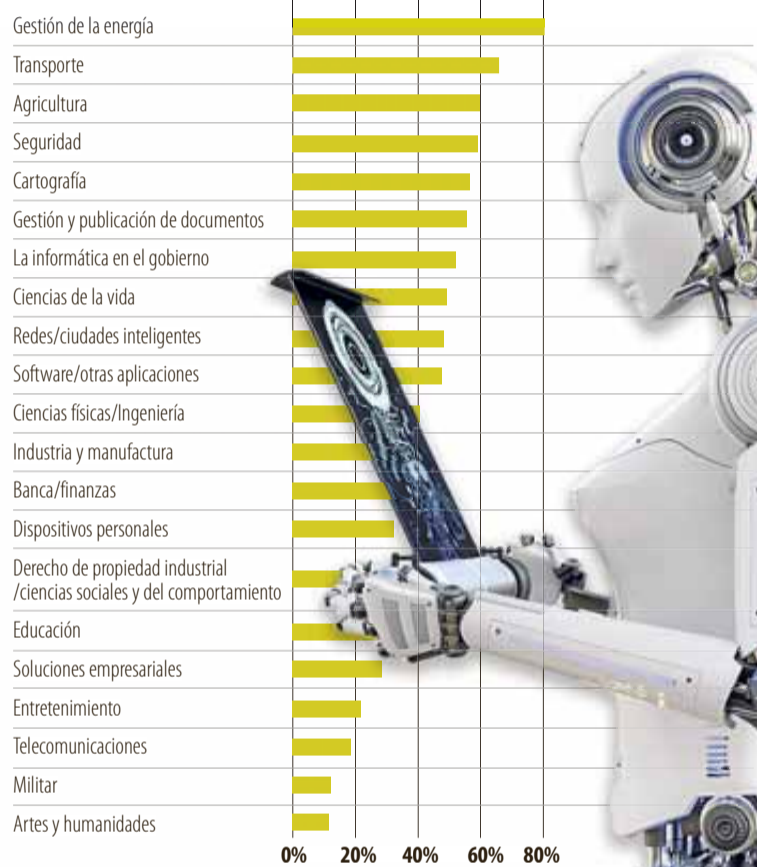
PRINCIPALES ÁREAS DE APLICACIÓN DE LAS PATENTES DE GENAI



CRECIMIENTO ANUAL PROMEDIO DE FAMILIAS DE PATENTES EN APLICACIONES GENAI

2018 - 2023 en % anual

Dominio de aplicación



Juan Manuel Mesa
Gerente general de IBM Colombia

“Son claves todas las iniciativas que benefician a quienes desarrollan e implementan la IA, porque ‘ponen el acelerador’ al uso de esta tecnología en todo nuestro país”.



Marjorie Guerra
Gerente digital Studios de Tivit Latam

“El estado actual de la IA generativa en Colombia está en una fase emergente. Si bien existen iniciativas tanto en el sector público como privado, todavía falta”.

ES INSISTENTE CON EL PAGO

aplicaciones digitales

güentes indicadores que pueden dar indicio de fraude: si un producto se anuncia a un precio increíblemente bajo que parece demasiado bueno para ser verdad, es una clara señal de advertencia.

Otra señal es si el vendedor insiste con urgencia en el pago anticipado o inmediato. Además, debe comprobar el nombre de dominio del sitio web de la tienda.

ALEJANDRA RICO MUÑOZ
@aleja_912



Pedro Martins
Analista en seguridad de la información de NeoSecure by SEK

“Hay mensajes que dirigen a sitios web falsos que imitan las características y la información de los sitios legítimos, pero detrás del código, el estafador está robando”.

ALGUNOS AUDÍFONOS INALÁMBRICOS Y DE TRANSMISIÓN ÓSEA



Fuente: Sondeo LR Gráfico: LR-MN

TECNOLOGÍA. HAY ACCESORIOS PARA VARIOS SEGMENTOS

La tendencia de los audífonos inalámbricos y de transmisión ósea

Aunque los smartphones hace años se convirtieron en dispositivos esenciales, los accesorios también se están convirtiendo en partes clave del ecosistema tecnológico. Los audífonos tienen un papel protagónico, porque en la actualidad pueden controlar los teléfonos y computadores a distancia, y se convirtieron en una herramienta clave para las actividades diarias.

Los auriculares llevan décadas en el mercado, pero hace unos años los audífonos inalámbricos comenzaron a tener un gran protagonismo, casi similar al de los teléfonos inteligentes.

“Hoy en día los audífonos no solo funcionan para escuchar música o hacer llamadas, con la adición de tecnologías como asistentes de voz o la inteligencia artificial, se puede ordenar una pizza, hacer una cita médica o pedir la lectura de correos electrónicos. Por esto, los audífonos inalámbricos son, en la actualidad, prácticamente un asistente personal”, dijo **Horacio Harris**, gerente de la categoría de audífonos para *Sony Latam*.

Hay una amplia gama de audífonos inalámbricos, algunos son de diadema y otros son in-ear, quiere decir que el auricular ingresa al oído, siendo ese el modelo más usado.

Uno de los audífonos in-ear más famosos es de la marca *Samsung*, que ofrecen la posibilidad de conectarse con varios dispositivos a la vez.

“Los Galaxy Buds2 Pro fueron diseñados para ser 15% más pequeños, con un diseño ergonómico, para que los usuarios vean su contenido multimedia más cómodamente. Extendiéndose más allá del ámbito de los dispositivos móviles, los vesti-

bles pueden conectarse, por ejemplo, a un televisor”, explicó **Manuel Penagos**, gerente de productos móviles de *Samsung*.

Un modelo que ha ganado mucho interés son los de transmisión ósea; unos audífonos que reproducen el sonido a través de vibraciones, que transmiten a través de los huesos del cráneo señales auditivas al oído interno, permitiendo que el cerebro las interprete como sonido.

Muchas marcas están manejando esta tecnología, pero hay variantes como las de *Huawei*, que tienen un modelo que garantiza la calidad del sonido, pese a que el audífono no se introduce o tapa el oído.

“La conducción ósea impide la transmisión particularmente de las frecuencias más bajas, por lo que las notas graves suenan más apagadas comparadas con un sistema de audio tradicional. Los *Huawei FreeClip* son unos auriculares con ajuste abierto que reproducen todas las frecuencias del sonido sin obstruir el canal auditivo” explicó **Carlos Morales**, director PR de *Huawei CBG Latam*.

MATEO MEDINA ARIZA
@mateoas1



Felipe Castro Vélez
BDM de accesorios Lenovo LAS

“Los usuarios buscan comodidad y facilidad para conectarse. La vida moderna nos exige contar con accesorios que nos permitan sumergirnos en nuestras tareas diarias”.

1989

FUE EL AÑO DEL DESARROLLO DE LA TECNOLOGÍA BLUETOOTH, QUE PERMITIÓ LA CREACIÓN DE LOS AUDÍFONOS INALÁMBRICOS.

PARA LEER

TECNOLOGÍA

MANIPULADOS: LA BATALLA DE FACEBOOK



A partir de una minuciosa investigación y tras haber entrevistado a inversionistas, académicos, ejecutivos y empleados del gigante de *Silicon Valley*, **Sheera Frenkel** y **Cecilia Kang**, dos periodistas de *The New York Times*, se adentran en los entresijos de una empresa rodeada siempre de un gran secretismo y cuya cultura exige una lealtad ciega.

CECILIA KANG / DEBATE / PÁGS 368.

TECNOLOGÍA

AI 2041: TEN VISIONS FOR OUR FUTURE



La IA será el acontecimiento que definirá el siglo XXI. Dentro de dos décadas, algunos aspectos de la vida cotidiana serán irreconocibles. Este libro explica que la IA generará una riqueza sin precedentes, revolucionará la medicina y la educación mediante la simbiosis hombre-máquina y creará nuevas formas de comunicación y entretenimiento.

CHEN QIUFAN / CURRENCY / PÁGS 480.

TECNOLOGÍA

ERROR 404: UN MUNDO SIN INTERNET?



Error 404 no es una distopía. Es un impactante ensayo que trata de anticiparse a ella antes de que sea demasiado tarde. Estas páginas analizan los temas de ahora, tan urgentes como cruciales, con una perspectiva crítica y propositiva, pues, tal y como defiende su autora, **Esther Paniagua**, a pesar de todo aún hay motivos para la esperanza.

ESTHER PANIAGUA / DEBATE / PÁGS 352.

Videojuegos, un negocio que suma US\$500 millones

TECNOLOGÍA. ESTE SECTOR, SEGÚN PROCOLOMBIA, MOVIÓ ARRIBA DE US\$500 MILLONES EN 2023; ALGUNAS DE LAS EMPRESAS COLOMBIANAS SON DREAMS UNCORPORATED, KILLA Y MADBRICKS



Síganos en:
www.larepublica.co
Para leer el reporte completo de Procolombia sobre videojuegos.

Los ingresos principales que aportan al mercado de los videojuegos en Colombia son las descargas, las cuales suman US\$205 millones. La publicidad in-game es el segundo en importancia con US\$81 millones, seguido de las suscripciones de juegos en línea con US\$76 millones. Hay otras unidades de negocio como el streaming y broadcasting (Twitch, YouTube Gaming), que aporta US\$62 millones. Los juegos en línea y los desarrollos móviles completan las categorías con US\$46 millones y US\$32 millones.

PRINCIPALES EXPORTACIONES

Las empresas desarrolladoras de videojuegos exportan principalmente el lanzamiento de nuevos títulos, así como proyectos de propiedad intelectual. También exportan temas de programación y arte, lo que incluye conceptualización, modelado, animación, texturizado, arte técnico, 2D, 3D y sonido.

Las organizaciones del país están llegando por medio de sus desarrollos a países como Estados Unidos, Reino Unido, Chile, México, España, Argentina, Ecuador, Canadá, China, Perú, Argentina y Singapur.

Procolombia destaca que las empresas tienen juegos en diferentes plataformas como Android, PlayStation, iOS, Xbox, Steam y Nintendo. A la vez, tra-

BOGOTÁ

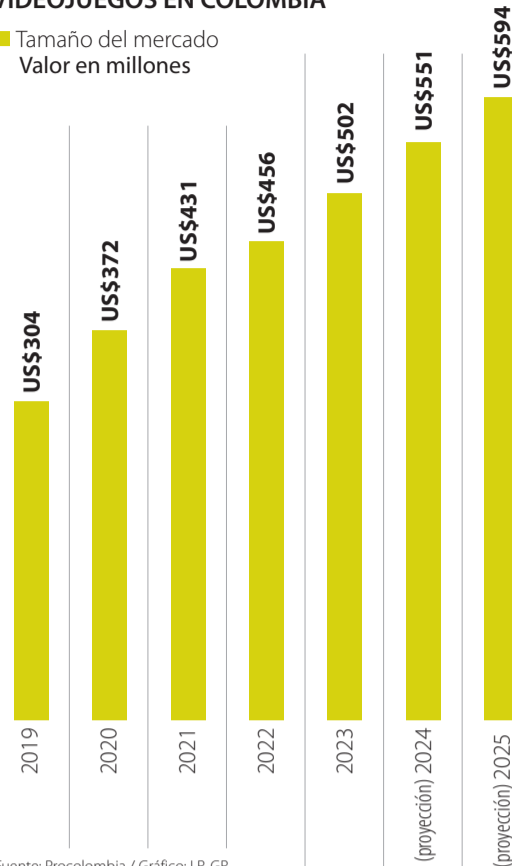
El mercado de los videojuegos ha ido en constante expansión desde 2019. Cifras de Procolombia indican que se ha incrementado con el pasar de los años. En 2022 y 2023, esta industria movió en el país US\$456 millones y US\$502 millones, respectivamente. Las cifras también prevén que para este año el tamaño del mercado alcance US\$551 millones y para 2025 llegue a US\$594 millones.

Según la entidad, en Colombia hay 80 estudios que están dedicados al desarrollo de videojuegos, así como 10 empresas con nexos comerciales con publishers internacionales. Bogotá concentra la mayor parte de estas empresas, pues contiene 57% de ellas, seguido de Antioquia (23%) y Cali (12%). El Eje Cafetero contiene solo 4% de las compañías tecnológicas.

Algunas de las empresas dedicadas a esta industria son *Efecto Studio*, *Madbricks*, *Dead Monkey*, *Killa*, *Fryos*, *Dreams Uncorporated*, *Indie Level*, *Blazing Soft*, *Wulf Games*, *Atomic Studio SAS*, *Mole Interactive* y *Press Start Evolution*.

VIDEOJUEGOS EN COLOMBIA

■ Tamaño del mercado
Valor en millones



Fuente: Procolombia / Gráfico: LR-GR



Andrés Rodríguez
CEO y cofundador de Blazing Soft

“La industria de los videojuegos en Colombia actualmente se encuentra más consolidada que en cualquier otro año y su crecimiento constante cada día abre más puertas a diversos productos”.

bajan junto a varios referentes de la industria, tales como *Atari*, *Bandai Namco* y *Square Enix*.

HITOS DE ESTUDIOS DEL PAÍS

Procolombia destaca algunos hitos de las empresas colombianas dedicadas a la industria de los videojuegos. *Teravision Games*, por ejemplo, ha trabajado con empresas como *Namco* y *Atari*. Por otro lado, *Killasoft* hizo una colaboración con *Netflix* para la creación del juego “La casa de papel”, programado para ser jugado en celulares. *Dreams Uncorporated* hizo una colaboración con *Atari* para el desarrollo del juego “Lunar Lander Beyond”.

Uno de los últimos lanzamientos de la industria fue “As-tor: Blade of Monolith”, el cual fue un desarrollo propio de

Game Studio, y que está disponible para todas las plataformas: *PlayStation 5*, *Nintendo Switch* y *Xbox One*, entre otras.

Andrés Rodríguez, CEO y cofundador de *Blazing Soft*, dijo que Colombia ha tomado relevancia a nivel internacional en los últimos años, todo gracias al trabajo de varios estudios que han lanzado productos exitosos con multinacionales.

“Varias firmas extranjeras han comprado ya algunos de los estudios de nuestro país y abierto más la puerta al crecimiento de la industria nacional. La han posicionado como un referente y han dado opción de llegada para grandes empresas que buscan nuevos lugares para abrir sus operaciones”, dijo.

CRISTIAN ACOSTA ARGOTE
cacosta@larepublica.co

ESTUDIOS DE VIDEOJUEGOS EN COLOMBIA



Empresas mundiales de videojuegos con presencia en las ciudades principales

En Colombia hay cada vez más empresas extranjeras que tienen presencia en las principales ciudades del país. *Unity*, por ejemplo, tiene sus oficinas en Pereira, así como *PikPok*, que tiene presencia en Medellín. El país cuenta con otros desarrolladores como *Jam City* (Bogotá); *Amber Studios* (Bogotá); *Globant* (Barranquilla); *Rough House* (Bogotá). Las empresas programadoras de videojuegos han alcanzado méritos a nivel internacional, al ser nominadas o premiadas. Lo anterior ha puesto a Colombia en la mira internacional.

57%

DE LAS EMPRESAS DE VIDEOJUEGOS ESTÁN EN BOGOTÁ, SEGUIDO DE ANTIOQUIA QUE CONCENTRA 23% DE ELLAS.

TECNOLOGÍA. LOS USUARIOS PUEDEN NO SER CONSCIENTES QUE SU ACTIVIDAD EN LÍNEA SUELE SER MONITOREADA

El precio de ignorar los términos y condiciones en las apps

RIESGO DE ACEPTAR LOS TÉRMINOS Y CONDICIONES

97% Personas entre 18 y 34 años acepta los términos y condiciones sin leerlas

32% Usuarios de Internet en todo el mundo que se preocupan por la privacidad de los datos en línea

51% Usuarios que no saben cómo proteger su privacidad

41,1% Los sitios web utilizan cookies

57% Los usuarios de internet a nivel mundial que consideran imposible proteger completamente su privacidad

Fuente: Visual Capitalist / Statista / W3Techs / Gráfico: LR-ST

BOGOTÁ

En la era digital, la mayoría de las personas están acostumbradas a aceptar los términos y condiciones de las plataformas en línea con un simple clic, sin siquiera tomarse el tiempo para leerlos. Esta práctica, aunque común, encierra riesgos significativos que pueden tener serias repercusiones, tanto en la privacidad, como en la seguridad de los usuarios.

Sin embargo, esto puede exponer a los usuarios a riesgos importantes relacionados con la recolección de cookies, las políticas de aceptación de datos, y el manejo de información personal en redes sociales. Uno de los mayores riesgos al no

leer los términos y condiciones es la posible exposición de datos personales. Muchas plataformas digitales recopilan y comparten información sensible de sus usuarios, desde hábitos de navegación hasta detalles financieros.

Al aceptar los términos sin leerlos, los usuarios pueden estar dando su consentimiento para que sus datos sean vendidos a terceros o utilizados de maneras que ponen en peligro su privacidad.

Según *Microsoft*, una cookie es un archivo de texto pequeño que le ha sido proporcionado por la página web visitada para ayudarle a ser identificado por esa misma página.

La plataforma indica que las cookies se utilizan para mantener información de cuándo se exploran diferentes páginas de un sitio web, o cuando se vuelve al sitio web en un momento posterior.

Según **Emma J. Camargo Díaz**, abogada y docente de la *Universidad Externado de Colombia*, experta en protección de datos, seguridad y privacidad, los aspectos clave que deberían considerar los usuarios al revisar las políticas de aceptación de datos es la finalidad con la que el responsable del tratamiento los usa, y asegurarse que esta sea coherente con el producto o servicio que están prestando, y que se enmarque en el

objeto social de la plataforma digital que consulte.

En segundo lugar, se debe tener en cuenta con quién comparte la información. Muchas veces las empresas recolectan información que se comparte con sus aliados comerciales, proveedores, filiales y otras empresas. Como usuarios, debemos asegurarnos de identificar quiénes son estas empresas y si es posible optar por que nuestra información no se comparta con más entidades.

Es bueno identificar cómo contactar al responsable del tratamiento de datos para realizar consultas o reclamos.

ELIZABETH GARCIA
@eliza17_r

NotCo replica alimentos de origen animal con inteligencia artificial y big data

GASTRONOMÍA. NOTCO UTILIZA INTELIGENCIA ARTIFICIAL Y BIG DATA PARA SIMULAR LA ESTRUCTURA QUÍMICA DE LOS ALIMENTOS DE ORIGEN ANIMAL Y ASÍ PODER REPLICARLA CON INGREDIENTES VEGETALES

BOGOTÁ

NotCo es una empresa chilena de tecnología alimentaria fundada en 2015, que se especializa en la creación de alimentos y productos basados en plantas que imitan el sabor y la textura de los productos de origen animal. ¿Cómo lo hacen?, utilizando inteligencia artificial y big data para simular la estructura química de los alimentos de origen animal.

Agustín Londoño, director de NotCo en Colombia, habló con LR acerca de la tecnología utilizada, la aceptación de esta marca en el país y los nuevos lanzamientos que tendrán.

¿Cómo unieron la IA con la industria alimenticia?

NotCo es una compañía de tecnología. La inteligencia artificial que usamos se creó para que interactúe con tres grupos de personas en la compañía; los científicos, chefs y un grupo de desarrolladores.

Lo que hace esta tecnología es entender los productos de origen animal a nivel molecular y a través de una base de datos, probablemente una de las bases de datos más grandes del reino vegetal actualmente, entender que vegetales usar y cómo utilizarlos para lograr el mismo sabor, color, textura, olor y funcionalidad de un producto de origen animal, pero sin sacrificar el sabor, porque lo



primer que uno piensa con alimentos a base de plantas es en algo desabrido.

¿Cuál es su mercado más importante?

Argentina es un mercado que ha crecido mucho. México se ha tornado muy relevante para nosotros por la influencia de Estados Unidos; es un

mercado en donde las diferentes categorías crecen bastante y el tamaño de la población es importante.

¿Colombia en qué lugar está?

Llevamos un año largo acá en Colombia y es el séptimo en los ocho países. Sin embargo, el país tiene una categoría de be-

¿Qué es Giuseppe y cómo funciona?

NotCo desarrolló un proceso de innovación para crear alimentos vegetales con ayuda de su inteligencia artificial llamada Giuseppe. Este sistema, que incluye desde la exploración de ingredientes hasta la optimización de recetas, se beneficia de la colaboración de un equipo de científicos, ingenieros y chefs. Al probar cientos de recetas cada mes, el equipo alimenta a Giuseppe con gran cantidad de datos que le permiten aprender y mejorar continuamente, garantizando así la creación de gran variedad de productos veganos sin sacrificar el sabor.

biditas vegetales más desarrollada. Hemos vendido tres veces más este año que el año pasado.

¿En cuántos puntos de venta están y a cuántos quieren llegar este año?

Nosotros hoy estamos prácticamente en 800 puntos de venta y queremos acabar el año en 1.000 puntos.

¿Se vienen otras alianzas como la que tienen con Home Burgers?

Estamos conversando con varios negocios con los que tenemos vínculos en otros países importantes para la empresa y que tienen presencia aquí en Colombia. Dentro del mundo de food service tenemos más o menos cinco negocios y pronto traeremos el Not Hot Dog.

¿Cómo están ustedes en la repartición del mercado local?

En el tema de bebidas vegetales en Colombia hay más de 16 marcas, es una categoría bastante atomizada, pero nosotros ya somos el quinto jugador más importante.

Si uno hace la ecuación de la cantidad de hamburguesas de vegetales que se vende en el mundo food service, probablemente nosotros somos los líderes.

CRISTIAN MORENO GARZÓN
@cristian.moreno



Carolina Escobar
Coordinadora de campañas de Fundación Veg

“Es de suma importancia enseñar a la población una visión diferente y actualizada de la alimentación, lejos de la centralización de productos animales”.



Jessica Bon Denis
Supervisora del área de certificaciones de Fundación Veg

“Las carnes vegetales vienen a cumplir un papel clave en el mercado y, sobre todo, entre los consumidores al ofrecerles alternativas cada vez mejores”.

16

MARCAS DE LECHE VEGETAL HAY ACTUALMENTE EN EL MERCADO COLOMBIANO. NOTCO EN UN AÑO ALCANZÓ EL QUINTO LUGAR.

Síganos en:



www.larepublica.co
Con más información de la entrevista al nuevo gerente de IBM en Colombia.

TECNOLOGÍA. CONOZCA LA CÁMARA GEMELA

La cámara que capta deportes acuáticos

BOGOTÁ

Los Juegos Olímpicos y los deportes de alto rendimiento en general, permiten observar todo el despliegue físico de los mejores deportistas del mundo. Y detrás de la producción para los televidentes, hay equipos tecnológicos que vale la pena conocer.

¿Nunca se ha preguntado cómo se logra una buena resolución cuando graban a los nadadores cuyo cuerpo está 50% sumergido y 50% en exterior? Si alguna vez tuvo la inquietud, es porque esta idea le indica que no debe ser fácil captar al

detalle cada movimiento en esas condiciones.

La Twin Cam fue el aparato que lo hizo posible, pero ¿qué tiene de especial? Varias cosas.

También es conocida como la cámara gemela, uno de los lentes está en la superficie y el otro se sumerge. La máxima ventaja que ofrecen es el control de la refracción, efecto visual que distorsiona los cuerpos y los objetos semi sumergidos.

Cabe destacar que ambas cámaras están conectadas entre ellas y, al mismo tiempo, a una computadora que corrige el efecto óptico en tiempo real,

ASÍ FUNCIONA LA TWIN CAM

También es conocida como cámara gemela, un lente está en la superficie y otro está sumergido



Ambos objetivos están conectados a una computadora que corrige el efecto de refracción



El efecto de refracción provoca que los cuerpos se distorsionen cuando están semi sumergidos



NHK, una compañía japonesa, está detrás del desarrollo de esta tecnología



Aunque las pruebas iniciaron en los Olímpicos de 2008, su uso pleno se registró en las justas de 2012

Fuente: Sondeo LR. Gráfico: LR-MN

llevando tomas limpias al público y a los jueces.

Estos últimos están implementando la videografía subacuática en el nado sincronizado, pero no para calificar la presentación sino para las pe-

nalizaciones, dado que en esta disciplina no se puede tocar el fondo de la piscina.

Esta tecnología también es aprovechada durante la preparación de los deportistas. Tal como lo comentó Anna Vega, entrena-

dora española, “usamos iPads para proyectar la imagen de manera que las nadadoras se puedan ver, porque a la hora de hacer una corrección es muy importante si ellas se ven en la imagen, es más rápida la corrección”.

Detrás de este desarrollo están los ingenieros de NHK, compañía japonesa de difusión que, por ejemplo, fue la artífice de otros desarrollos como la ultra alta definición (Super Hi-Vision), tecnologías que han tenido como plataforma a los Juegos Olímpicos y posteriormente escalan al uso comercial.

Las cámaras 100% subacuáticas ya permitían captar a los deportistas y a la vida marina. Sin embargo, la Twin Cam, es una innovación audiovisual que le dio solución a este reto; una muestra del papel que desempeñan las empresas para el avance.

JUAN CAMILO QUICENO
jqquiceno@larepublica.com

Bbva, Bancamía y Banco Popular son los bancos que tuvieron más pérdidas

BANCOS. EL INFORME DE LA SUPERFINANCIERA MUESTRA QUE 11 ENTIDADES FINANCIERAS REPORTARON PÉRDIDAS EN EL SEXTO MES DE 2024. BBVA, BANCAMÍA Y BANCO POPULAR LAS QUE MÁS PERDIERON

BOGOTÁ

En junio, los establecimientos de crédito siguen sin levantar cabeza, pues reportaron utilidades por \$4 billones; mientras que en el mismo periodo del año anterior fueron de \$5,2 billones; no obstante, en mayo fueron de \$3 billones, con lo cual mostraron una mejoría.

Así informó la Superfinanciera en su más reciente reporte de cifras del sistema financiero, en el que, desagregando por tipo de entidad, los bancos acumularon utilidades de \$4 billones, las corporaciones financieras \$218.800 millones y las cooperativas de carácter financiero \$28.300 millones. Por otro lado, las compañías de financiamiento registraron pérdidas por \$202.400 millones.

El informe muestra que 11 bancos reportaron pérdidas en este periodo de 2024. Entre los bancos que tienen números en rojo se encuentran Bbva Colombia con \$226.419 millones, Bancamía con \$173.703 millones, Banco Popular con \$156.477 millones, Pichincha con \$138.372 millones, Scotiabank Colpatría con \$121.155 millones, AV Villas con \$47.729 millones, Banco Falabella con \$47.117 millones, Lulobank con \$42.668 millones, MiBanco con \$23.853 millones, Banco W con \$19.033 millones y por último, Bancomeva con \$12.434 millones.

Por otro lado, Bancolombia fue el banco que más utilidades

RESULTADOS DEL SISTEMA FINANCIERO DE JUNIO 2024











Cifras en millones

BANCOS CON MÁS UTILIDADES

 Bancolombia	\$2.881.902
 Banco de Bogotá	\$637.378
 Citi	\$391.941
 Banco de Occidente	\$278.916
 Davivienda	\$221.394
 Banco Agrario de Colombia	\$180.975
 BANCO GNB SUDAMERIS	\$123.377
 Banco Caja Social	\$68.750
 btgpactual	\$64.894
 J.P.Morgan	\$47.702

Fuente: Superintendencia Financiera / Gráfico: LR-GR

BANCOS CON MÁS PERDIDAS

-\$226.419	
-\$173.703	
-\$156.477	
-\$138.372	
-\$121.155	
-\$47.729	
-\$47.117	
-\$42.668	
-\$23.853	
-\$19.033	

\$4

BILLONES FUERON LAS UTILIDADES QUE REGISTRARON LAS ENTIDADES DE CRÉDITO, INFERIOR AL DE JUNIO DE 2023.



Sebastián Toro
CEO y fundador de en Arena Alfa

“La inversión forzosa afecta en muchos sentidos a los bancos, estos tienen unos niveles de liquidez y de reserva que si se toma cualquier dinero puede hacer un descuadre”.

Síguenos en:



www.larepublica.co
Para enterarse de toda la información del sector bancario en el país.

infraestructura con \$289.300 millones y los intermediarios de valores con \$142.800 millones.

Esto se da en medio de la reciente discusión en torno a las inversiones forzosas, iniciada por el presidente Gustavo Petro, hace un par de días, cuando aseguró que pasaría una propuesta al Congreso, en la que la banca ya propuso un plan alternativo, asegurando, entre otras cosas, que dicho mecanismo en este momento generaría mayores pérdidas a los bancos. Jonathan Malagón, presidente de Asobancaria comentó en su momento que, “este hecho, en un contexto en el que la cartera bancaria está en un proceso de recuperación gradual, ralentizaría dicho proceso y llevaría a que la economía muestre una menor dinámica frente a lo esperado”.



NICOLÁS CORTÉS RODRÍGUEZ
dcortesr@larepublica.com.co

El Gran Pacto por el Crédito de la banca

Ante la iniciativa de inversiones forzosas propuestas por el presidente Gustavo Petro, la banca ha propuesto como alternativa, el Gran Pacto por el Crédito. Esta estrategia, propone aumentar los desembolsos destinados a los sectores de vivienda, manufactura, agro, turismo y economía popular en \$35 billones. Según Jonathan Malagón, presidente de Asobancaria, “esto llevará los desembolsos anuales, que actualmente bordean los \$120 billones, a \$155 billones, representando un aumento de 30% en la colocación anual”.

reportó en junio con un total de \$2,9 billones y un patrimonio de \$38,306 billones.

En segundo lugar Banco de Bogotá con utilidades por \$637.378 millones y un patrimonio de \$15,4 billones. Cerrando el podio se ubica Citi-

bank con \$391.941 millones en utilidades y un patrimonio de \$2,6 billones.

El top cinco lo completan Banco de Occidente con utilidades por \$278.916 millones y \$5,2 billones de patrimonio y Davivienda con \$221.394 millo-

nes en utilidades y \$13,9 billones de patrimonio.

En junio de 2024, el margen neto de intereses representó 51,8% del margen financiero bruto, la valoración e ingresos de inversiones 24,1%, y las comisiones y servicios financieros 17,9%. La Rentabilidad del Activo (ROA) de los EC se situó en 0,78%, frente a 1,05% del mismo periodo de 2023.

Las utilidades de las aseguradoras alcanzaron \$2,5 billones, seguidas por las IOE con \$1,1 billones, las Administradoras de Fondos de Pensiones con \$706.100 millones, las sociedades fiduciarias con \$415.300 millones, los proveedores de in-

BOLSAS. EL DÓLAR CERRÓ AL ALZA LUEGO DE CASI UNA SEMANA A LA BAJA Y GENERA EXPECTATIVAS

Dólar cerró al alza luego de los datos del consumidor

BOGOTÁ

El dólar comenzó el último día de la semana al alza, con los operadores evaluando los últimos datos económicos en busca de pistas sobre las perspectivas de la política de la Reserva Federal.

La divisa cerró la jornada del viernes al alza en \$4.021,62 ubicándose \$7,44 arriba de la Tasa Representativa del Mercado que ayer estaba en \$4.014,18. La moneda de Norteamérica alcanzó un precio máximo de \$4.034; mientras que el mínimo fue de \$4.011. Se realizaron 2.130 transacciones por un monto de US\$1.151.436. Según Bloomberg, la confianza

de los consumidores estadounidenses aumentó a principios de agosto por primera vez en cinco meses debido a expectativas más optimistas sobre sus finanzas a medida que la inflación se estabilizaba.

El aumento de la confianza se debió en parte a la decisión del presidente Joe Biden de no buscar la reelección. La construcción de viviendas nuevas en Estados Unidos cayó en julio al nivel más bajo desde las secuelas de la pandemia. “Los inversionistas deberían esperar más volatilidad en el corto plazo, ya que los datos económicos probablemente den contradictorias”, dijo Jeff Roach de LPL Fi-

nancial. Los precios del crudo cayeron más de un dólar el viernes, con el Brent por debajo de los US\$80 el barril, después de que una serie de indicadores desalentadores para julio procedentes de China eclipsaran los riesgos geopolíticos.

“El petrolero está luchando por mantener su suelo de US\$80 por barril recientemente recuperado, tras débiles indicadores macroeconómicos reafirman su presión a la baja, mientras que las preocupaciones geopolíticas parecen desvanecerse” dijo Harry Tchilinguirian, de Onyx Capital Group.



ELIZABETH GARCIA
@eliza17_r

MOVIMIENTO DEL DÓLAR INTRADÍA

16 de agosto de 2024



Fuente: Grupo Aval, Set-FX / Gráfico: LR-GR

¿Es aconsejable invertir en CDT dada la baja de tasas de interés?

BANCOS. EL BANCO CON TASAS DE CAPTACIÓN MÁS ALTAS A 180 DÍAS ES BANCO PICHINCHA CON 11,36% E.A. Y PARA 360 DÍAS BANCO W CON 11,32% E.A., SIN EMBARGO, A CIERRE DE AÑO LOS TIPOS PUEDEN BAJAR

BOGOTÁ

Un certificado de depósito a término, CDT, es una opción favorable para hacer crecer los ahorros, pero en Colombia es tan usada. Según la plataforma *MejorCDT*, en el país, solo tres de cada 100 personas tienen un certificado a depósito.

Sin embargo, con las constantes fluctuaciones en las tasas de interés y las diversas opciones de inversión disponibles en el mercado colombiano, surge la pregunta: ¿sigue siendo el CDT una inversión atractiva en este momento?

Según **Carlos Correa**, CEO y cofundador de *MejorCDT*, “invertir en CDT es bastante seguro, ya que están respaldados por entidades financieras y el Fondo de Garantías de Instituciones Financieras, Fogafin, cubre hasta \$50 millones por persona, lo

que da una protección extra frente a otras inversiones. Las tasas de interés son fijas, lo que garantiza estabilidad y rendimientos predecibles, sin preocuparse por las subidas y bajadas del mercado”.

Esto indica que dicha inversión sigue siendo rentable y segura; sin embargo, no hay que desconocer que las tasas van a seguir bajando.

Andrés Moreno Jaramillo, economista y asesor financiero, explicó que “las tasas de los CDT han estado cayendo, evidentemente, porque las tasas de interés en Colombia empezaron a caer desde diciembre del año 2023. Van a bajar las tasas de nuevo en septiembre, octubre y en diciembre. Para fin de año, las tasas de los CDT deberían estar todas por debajo de 10%”.

Un factor que afecta en gran medida a los certificados de depósito es la inflación, pues esta impacta lo que realmente se gana, ya que reduce el poder adquisitivo de estos instrumentos de inversión.

Correa aseguró que “hoy la inflación anual está cerca de 6,8%, lo que significa que hoy las cosas son 6,8% más caras que el año pasado, de modo que para salirle al

paso a la inflación hay que encontrar CDT que entreguen una rentabilidad mayor a ese valor”.

Por ello, tras analizar las rentabilidades y según información de la *Superintendencia Financiera*, con corte al 15 de agosto, las entidades con mejores tasas de captación efectivo anual para CDT a un plazo de 180 días son *Banco Pichincha* con 11,36% E.A., *Banco W* con 11,32% E.A., *Bancamía* con 11,12% E.A., *Banco Unión* con 10,96% y *Banco GNB Sudameris* con 10,44% E.A.

Aquellos que tienen las tasas más altas para un plazo de 360 días son *Banco W* con 11,91% E.A., *Ban100* con 11,78% E.A., *Banco Unión* con 11,74% E.A., *Bancamía* con 11,41% E.A. y *Banco Pichincha* con 10,86% E.A.

Se destacan estos dos plazos, pues los analistas consideran que son los que más suelen buscar las personas al momento de recurrir a un CDT. Sin embargo, si busca uno menor o mayor, puede recurrir a plataformas como *MejorCDT* que ofrecen un comparativo de las tasas más rentables a diario.

FACTORES PARA ELEGIR UN CDT

Una de las variables más importantes a la hora de escoger una modalidad de inversión o ahorro es la rentabilidad que se ofrece. En un CDT esto depende de tres factores, el plazo escogido, el monto y la entidad.

El plazo es fundamental, pues entre más tiempo se deje el dinero, mejores tasas se tendrán. El monto introducido influye porque entre más alta sea la cantidad de dinero, mejor será la rentabilidad; cabe aclarar que esto no significa que se requiera una gran suma para abrir un CDT, pues en Colombia se pueden abrir desde \$500.000.

El último factor importante es la entidad donde pertenece el CDT, pues cada banco y entidad tiene la libertad de definir las tasas que quiera, estas pueden cambiar dependiendo de los datos económicos y políticos del país.

NICOLÁS CORTÉS RODRÍGUEZ
dcortesr@larepublica.com.co

10,06%

ES LA TASA PROMEDIO PONDERADA DEL MERCADO PARA CDT A 180 DÍAS, SEGÚN LA SUPERINTENDENCIA FINANCIERA



Escanee para ver el comment con detalles sobre la rentabilidad de las tasas de los CDT en bancos.

Síganos en:

www.larepublica.co
Para saber toda la información sobre la alianza entre Nequi y Tril para inversión.



BOLSAS

BVC registró utilidades por \$54.285 millones

RESULTADOS FINANCIEROS BVC PRIMER SEMESTRE 2024



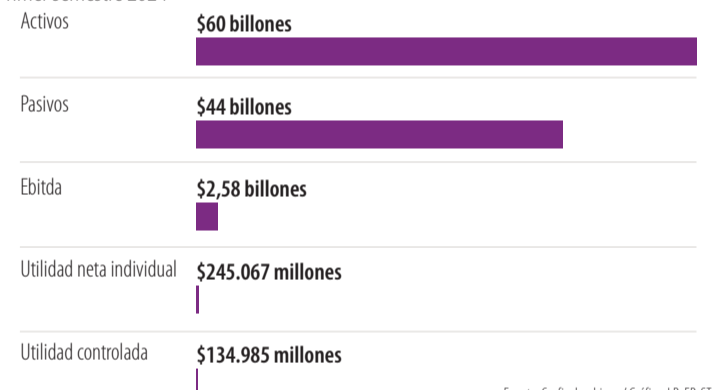
La *Bolsa de Valores de Colombia, BVC*, registró utilidades por \$54.285 millones en el primer semestre. Además, la *BVC* indicó que obtuvo ingresos de actividades ordinarias por \$163.946 millones durante el mismo periodo de este año. Para el segundo trimestre de 2024, la tasa efectiva consolidada del *Grupo BVC* presentó un aumento en la tasa efectiva de 0,66 puntos porcentuales entre los trimestres. (DO)

BOLSAS

Corficolombiana obtuvo ganancias semestrales

RESULTADOS FINANCIEROS CORFICOLMBIANA

Primer semestre 2024



Corficolombiana, a través de la *Superintendencia Financiera de Colombia*, informó resultados financieros del primer semestre del año, en los que destacó una utilidad neta controlada que disminuyó de \$650.020 millones a \$134.985 millones y una utilidad neta individual que en el primer semestre del año fue de \$245.067 millones. En cuanto a las utilidades obtenidas entre abril y junio lograron \$23.493 millones. (CG)

BOLSA

Sura Investments lanzó nuevo fondo de crédito



Sura Investments

Sura Investments anunció el lanzamiento de crédito privado IV, una nueva solución de inversión diseñada para adaptarse a las necesidades de los clientes. El producto será administrado por *Fiduciaria Sura* y proyecta una rentabilidad anual esperada entre 13,7% y 14,2%. Según **David Perdomo**, Dir. de deuda privada de la entidad, el fondo cuenta con baja sensibilidad ante movimientos de tasas de interés. (EG)

ENTIDADES CON LAS MEJORES TASAS PARA CDT

Con corte al 15 de agosto

Tasa Efectivo Anual

CON UN PLAZO DE 180 DÍAS

CON UN PLAZO DE 360 DÍAS

BANCO PICHINCHA 11,36%	Banco W 11,91%
Banco W 11,32%	Ban100 11,78%
Bancamía 11,12%	BANCO UNION 11,74%
BANCO UNION 10,96%	Bancamía 11,41%
BANCO GNB SUDAMERIS 10,44%	BANCO PICHINCHA 10,86%
Serfinanza 10,3%	milbanco 10,74%
BBVA 10,29%	DAVVENDA 10,59%
Bancolombia 10,28%	Mundo Mujer 10,47%
Mundo Mujer 10,22%	Banco Falabella 10,15%
Banco de Bogotá 10,18%	Serfinanza 10,15%

Fuente: Superfinanciera / Gráfico: LR-GR

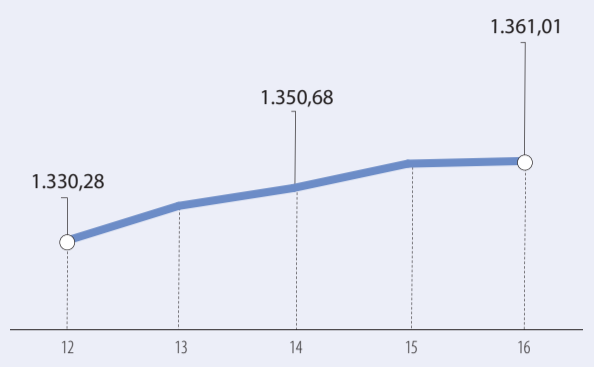


Carlos Correa
CEO y cofundador de *MejorCDT*

“Entre más baje la tasa de interés del Banco de la República, será más barato para las entidades financieras pedirle prestado dinero al Gobierno, que ofrecer tasas atractivas para los CDT”.

MSCI COLCAP

Datos en unidades
Agosto 2024



Fuente: BVC

ACCIONES

La más transada
Millones de pesos
Agosto 16

PFGRUPSURA ▶ \$9.356,17

Alzas

Precio de cierre

Agosto 16

TERPEL

\$9.500,00

5,44%

Bajas

Precio de cierre

Agosto 16

BVC

\$10.680,00

-4,47%

Fuente: BVC

BONOS DE DEUDA PÚBLICA

(CIFRAS EN PESOS)

VCTO.	TASA FIJA	CIERRE*	VCTO.	UVR	CIERRE*
SEP-19			MAR-33		5.082
MAR-21			ABR-28		9.053
JUL-20			ABR-35		5.150
FEB-23			SEP-30		9.480
MAY-22			FEB-37		5.240
MAY-25	2.996		JUN-32		9.852
JUL-24			JUN-47		
MAR-27	4.683		FEB-33		10.019
AGO-26	8.326		OCT-34		10.170

Fuente: ICAP SECURITIES COLOMBIA Estos reportes pertenecen a comportamientos mensuales y no diarios. Casillas " cierre" en blanco: Valores no operados en el día.

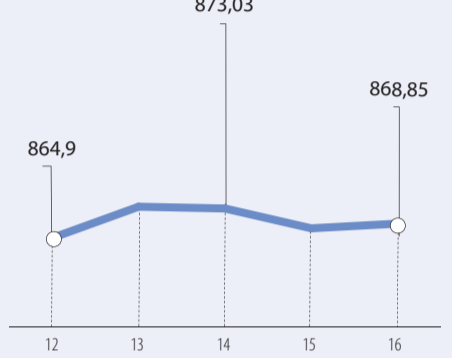
ADR LATINOAMERICANOS

NOMBRE	CIERRE (DLRS)
AMBEV	N/A
AMÉRICA MÓVIL-L	17,23
BANCO DE CHILE	24,76
BANCO LATINOAM-E	30,03
BANCO MACRO SA-B	56,59
BANCO SANTAN-ADR	4,69
BANCOLOMBIA SA	33,9
BRADESCO	2,75
BITCOIN DEPOT IN	1,67
BRASKEM	6,22
BUENAVENTURA-INV	14,49
CEMEX SAB-CPO	6,68
CEMIG	2,08
COCA-COLA FEMSA	89,3
COPA HOLDIN-CL A	89,89
COPEL	7,64
ANDINA-A PREF	19,16
ANDINA-A PREF	14,2
EMBRAER	32,5
FOMENTO ECON-UBD	113
GERDAU	3,15
GRUPO AEROPORT-B	282,46
GRUPO AEROPORT-B	167,84
READY CAPITAL CO	8,42
GRUPO TELEV-CPO	1,95
IRSA SA	10,68

Fuente: Bloomberg

COLSC

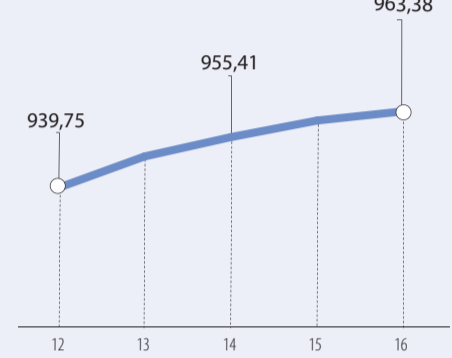
Datos en unidades
Agosto 2024



Fuente: BVC

COLIR

Datos en unidades
Agosto 2024



Fuente: BVC

OPCIONES Y FUTUROS BVC

INSTRUMENTO	VOLUMEN (COP)*	No. CONTRATOS	PRECIO	OPEN INTEREST***
PFAVAL SEP 2024	26	62	\$424	497
BOGOTA SEP 2024	25	1	\$25.360	6
	909.247	4.103	89%	2.410
TES25 SEP 2024	325.519	1.322	98%	1.843
TES30 SEP 2024	147.618	640	92%	524
TES28 SEP 2024	105.341	464	91%	2.048
USD SEP 2024	85.604	424	\$4.038	32.077

* Los volúmenes informados corresponden al valor en millones de COP de las operaciones calzadas o registradas hasta las 03:45:00 p. m.
**El Open Interest corresponde al número de contratos de posición abierta al inicio de la jornada.

Fuente: BVC



MOVIMIENTO ACCIONARIO AGOSTO 16 DE 2024

Especies Canasta EQTY (1)	Modalidad (*)	Cantidad No. Acciones	Número de Oper.	Monto Millones	Pr. Promedio Pesos(2)	Pr. Inicial Pesos	Pr. Mínimo Pesos(3)	Pr. Máximo Pesos(3)	Pr. Último Pesos	Variac. Día (4)	Variac. Anual (5)	Comp. EQTY (6)	PROX. P. EXD. (7) INICIA	TERMINA	Vr. Dividendo Anual Pesos	Cap. Bursátil Millones (8)	Valor en Libros	Utilidad por Acción
BBVACOL	S	-	-	-	-	-	-	-	190,00	0,00%	-19,15%	0,08%			0,00	2.840.441,11	412,57	13,53
BCOLOMBIA	C	55.764,00	229	2.023,53	36.287,43	36.560,00	36.180,00	36.480,00	36.280,00	-0,77%	16,84%	9,92%	25-SEP-2024	2-OCT-2024	3.536,00	33.981.796,28	38.553,36	6.217,05
BHI	C	17.558,00	11	5,21	296,54	292,00	-	-	292,00	0,00%	31,53%	1,05%	13-DIC-2024	20-DIC-2024	22,55	12.620.295,22	353,48	55,12
BMC	S	-	-	-	-	-	-	-	1.950,00	0,00%	17,12%	0,04%			392,52	115.438,11	1.582,25	450,03
BOGOTA	C	1.799,00	16	45,77	25.443,80	25.500,00	25.480,00	25.480,00	25.480,00	-0,08%	-13,92%	1,91%	27-AGO-2024	3-SEP-2024	1.452,00	9.051.797,21	42.440,78	2.884,96
BVC	C	22.935,00	80	236,99	10.332,91	11.180,00	10.080,00	11.060,00	10.680,00	-4,47%	13,74%	0,04%			948,00	646.283,85	10.075,02	947,89
CELSIA	C	119.381,00	105	499,62	4.185,05	4.200,00	4.130,00	4.200,00	4.200,00	0,00%	61,54%	3,51%	18-OCT-2024	25-OCT-2024	310,00	4.478.622,91	4.199,66	213,16
CEMARGOS	C	912.632,00	147	7.931,36	8.690,65	8.670,00	8.620,00	8.750,00	8.750,00	0,92%	164,35%	8,99%	08-OCT-2024	16-OCT-2024	117,54	11.573.947,03	6.372,87	232,81
CNEC	C	3.239,00	8	41,12	12.693,78	12.600,00	12.600,00	12.780,00	12.780,00	1,43%	-62,71%	0,37%			3.231,10	435.944,43	39.403,64	9.662,50
CONCRET	C	274.090,00	11	79,85	291,34	292,00	292,00	292,00	292,00	0,00%	16,80%	0,18%			0,00	331.202,44	1.280,00	15,32
CORFICOLCF	C	25.162,00	39	345,68	13.738,12	13.920,00	13.600,00	13.940,00	13.840,00	-0,57%	-1,21%	2,30%			0,00	5.031.105,69	32.503,17	2.212,56
ECOPETROL	C	475.665,00	207	988,38	2.077,90	2.085,00	2.070,00	2.090,00	2.085,00	0,00%	-9,62%	9,64%			312,00	85.728.308,43	1.906,57	463,61
ELCONDOR	S	-	-	-	-	-	-	-	590,00	0,00%	-47,23%	0,07%			0,00	338.875,83	1.273,93	-452,09
ENKA	C	16.553.356,00	33	248,64	15,02	15,00	15,00	15,10	15,00	0,00%	-23,08%	0,08%	30-SEP-2024	7-OCT-2024	1,20	176.605,86	43,70	1,70
ETB	S	16.725,00	5	1,31	78,08	81,50	-	-	81,50	0,00%	-4,12%	0,06%			0,00	289.370,10	608,23	-12,75
EXITO	C	51.645,00	153	116,49	2.255,57	2.250,00	-	-	2.250,00	0,00%	-45,08%	0,08%	02-OCT-2024	9-OCT-2024	50,49	2.920.194,81	4.700,55	97,08
FABRICATO	S	-	-	-	-	-	-	-	3,00	0,00%	-39,88%	0,03%			0,00	27.605,55	34,54	-13,31
GEB	C	1.987.479,00	54	4.851,65	2.441,11	2.435,00	2.440,00	2.470,00	2.470,00	1,44%	38,92%	9,91%	09-DIC-2024	16-DIC-2024	251,00	22.677.507,23	2.233,10	310,72
GRUBOLIVAR	C	4.396,00	21	250,56	56.996,37	57.000,00	57.000,00	57.000,00	57.000,00	0,00%	-14,29%	1,65%	10-SEP-2024	17-SEP-2024	6.276,00	4.654.425,40	178.357,62	18.829,87
GRUPOARGOS	C	104.664,00	84	1.765,30	16.866,32	16.880,00	16.680,00	16.960,00	16.960,00	0,47%	83,35%	7,76%	04-OCT-2024	11-OCT-2024	636,00	13.493.981,49	19.689,64	915,14
GRUPOAVAL	C	26.828,00	13	11,16	416,09	412,00	-	-	412,00	0,00%	-12,34%	0,36%	27-AGO-2024	3-SEP-2024	24,00	9.902.980,22	726,17	30,45
GRUPOSURA	C	11.344,00	66	358,57	31.608,62	30.980,00	31.280,00	31.900,00	31.900,00	2,97%	-12,48%	2,37%	07-OCT-2024	15-OCT-2024	1.400,00	17.480.578,70	44.344,90	1.824,25
ISA	C	265.174,00	198	4.802,32	18.110,06	18.260,00	17.920,00	18.200,00	18.200,00	-0,33%	7,76%	9,96%	12-DIC-2024	19-DIC-2024	1.110,00	20.159.737,67	14.707,15	2.218,85
MINEROS	C	32.783,00	48	105,60	3.221,04	3.155,00	3.185,00	3.250,00	3.250,00	3,01%	69,54%	0,61%	10-OCT-2024	18-OCT-2024	386,60	974.146,56	4.406,30	203,59
NUTRESA	C	2.119,00	10	118,61	55.972,27	55.120,00	55.980,00	55.980,00	55.980,00	1,56%	7,65%	0,72%			0,00	25.625.173,55	14.426,63	1.574,17
OCCIDENTE	S	-	-	-	-	-	-	-	13.200,00	0,00%	-5,71%	0,29%	27-AGO-2024	3-SEP-2024	1.380,00	2.057.876,29	33.172,13	2.762,05
PFAVAL	C	374.893,00	53	159,83	426,33	423,00	425,00	428,00	428,00	1,18%	-16,57%	2,88%	27-AGO-2024	3-SEP-2024	24,00	9.902.980,22	726,17	30,45
PFBCOLOM	C	180.792,00	296	6.190,09	34.238,73	34.480,00	34.000,00	34.420,00	34.260,00	-0,64%	21,15%	10,23%	25-SEP-2024	2-OCT-2024	3.536,00	33.981.796,28	38.553,36	6.217,05
PFCEMARGOS	C	184,00	18	1,44	7.842,39	7.950,00	-	-	7.950,00	0,00%	243,12%	0,03%	08-OCT-2024	16-OCT-2024	117,54	11.573.947,03	6.372,87	232,81
PFCORFICOL	C	7.701,00	11	95,63	12.417,69	12.260,00	12.320,00	12.340,00	12.320,00	0,49%	-1,04%	0,31%			1.135,00	5.031.105,69	32.503,17	2.212,56
PFDAVVNDA	C	17.236,00	24	319,34	18.527,58	18.320,00	18.500,00	18.660,00	18.500,00	0,98%	-2,32%	2,81%			0,00	1.997.879,45	28.864,67	234,55
PFGRUPOARG	C	31.196,00	43	365,13	11.704,41	11.800,00	11.520,00	11.800,00	11.800,00	0,00%	95,69%	4,30%	04-OCT-2024	11-OCT-2024	636,00	13.493.981,49	19.689,64	915,14
PFGRUPSURA	C	406.418,00	74	9.356,17	23.021,06	22.940,00	22.940,00	23.300,00	23.040,00	0,44%	68,18%	4,36%	07-OCT-2024	15-OCT-2024	1.400,00	17.480.578,70	44.344,90	1.824,25
PROMIGAS	C	8.443,00	43	64,26	7.611,29	7.640,00	7.650,00	7.650,00	7.650,00	0,13%	62,59%	2,43%	16-OCT-2024	23-OCT-2024	516,00	8.681.587,53	5.108,28	891,33
TERPEL	C	80.191,00	152	762,46	9.507,99	9.010,00	9.100,00	9.610,00	9.500,00	5,44%	33,80%	0,64%			786,20	1.723.532,80	15.163,57	1.572,41
VILLAS	S	-	-	-	-	-	-	-	2.010,00	0,00%	-33,00%	0,02%			0,00	460.800,46	7.185,13	-521,18

Otras Especies (1)	Modalidad	Cantidad No. Acciones	Número de Oper.	Monto Millones	Pr. Promedio Pesos(2)	Pr. Inicial Pesos	Pr. Mínimo Pesos(3)	Pr. Máximo Pesos(3)	Pr. Último Pesos	Variac. Día (4)	Variac. Anual (5)	Fecha	ULTIMO MOVIMIENTO DE LA ESPECIE P. Medio	P. Cierre	P.P. Exd. (7)	Cap. Bursátil Millones (8)	Valor en Libros
GXTESCOL	C	90,00															

ÍNDICE DE MILLONARIOS (Datos del 15 de Agosto de 2024)

	Patrimonio neto total	Último cambio(\$)	Cambio YTD(\$)
 ELON R MUSK	239.000 MILLONES	9.120 MILLONES	10.200 MILL.
 JEFF BEZOS	200.000 MILLONES	7.030 MILLONES	23.600 MILL.
 MARK ZUCKERBERG	191.000 MILLONES	3.700 MILLONES	62.600 MILL.
 BERNAR ARNAULD	190.000 MILLONES	2.500 MILLONES	17.300 MILL.
 WILLIAM HENRY GATES III	157.000 MILLONES	1.300 MILLONES	15.900 MILL.
 LAWRENCE JOSEPH ELLISON	151.000 MILLONES	1.840 MILLONES	28.300 MILL.
 STEVE BALLMER	146.000 MILLONES	1.360 MILLONES	15.000 MILL.
 LARRY PAGE	144.000 MILLONES	932 MILLONES	19.100 MILL.
 WARREN E. BUFFETT	139.000 MILLONES	875 MILLONES	19.200 MILL.
 SERGEY BRIN	137.000 MILLONES	877 MILLONES	17.100 MILL.

Fuente: Bloomberg / Cifras en dólares

DOW JONES



Fuente: Bloomberg

NASDAQ



Fuente: Bloomberg

STANDARD & POOR'S



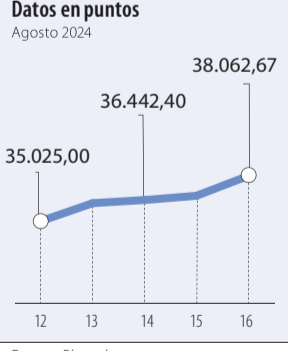
Fuente: Bloomberg

IBEX



Fuente: Bloomberg

NIKKEI



Fuente: Bloomberg

BOVESPA



Fuente: Bloomberg

FONDOS DE INVERSIÓN COLECTIVA CATEGORIZADOS

DATOS AL 14 DE AGOSTO DE 2024

CATEGORÍA DE FIC / ADMINISTRADOR	NOMBRE FIC	RENTABILIDAD EFECTIVA ANUAL		
		MENSUAL (%)	SEMESTRAL (%)	ANUAL (%)
FONDO DE RENTA FIJA PESOS DE LIQUIDEZ				
RENATA 4 & GLOBAL FIDUCIARIA S.A.	RENATA 4 GLOBAL VISTA	9,21	8,18	9,22
BTG PACTUAL S.A.	ABIERTO BTG PACTUAL LIQUIDEZ	13,05	10,17	12,38
SKANDIA SOCIEDAD FIDUCIARIA S.A.	SKANDIA EFECTIVO	13,45	9,66	12,52
FIDUCIARIA COLMENA S.A.	RENTAFACIL ABIERTO	13,09	9,40	12,18
ALIANZA FIDUCIARIA S.A.	ALIANZA	11,98	8,88	10,98
FIDUCIARIA POPULAR S.A.	ABIERTO RENTAR	12,14	9,44	11,52
FIDUCIARIA DE OCCIDENTE S.A.	ABIERTO OCCIDENTA	12,50	9,27	0,00
FIDUCIARIA LA PREVISORA S.A.	EFFECTIVO A PLAZOS	10,83	10,25	11,98
FIDUCIARIA LA PREVISORA S.A.	EFFECTIVO A LA VISTA	10,75	9,74	11,81
CREDICORP CAPITAL S.A.	CREDICORP CAPITAL VISTA	13,89	9,66	12,17
BBVA ASSET MANAGEMENT S.A. S.F.	ABIERTO BBVA DIGITAL CON PARTICIPACIONES DIFERENCIALES	14,47	10,53	13,17
FIDUCIARIA SURA S.A.	FIC SURA ULTRACASH COLOMBIA	11,19	9,08	11,20
ACCIONES Y VALORES S.A.	ACCIVAL VISTA	13,81	9,78	12,59
FIDUCIARIA COOMEVA S.A.	ABIERTO FIC AVANZAR VISTA	12,88	9,68	11,93
FIDUCIARIA SCOTIABANK COLPATRIA S.A.	ABIERTO RENDIR	13,15	9,68	12,48
FONDO DE RENTA FIJA NACIONAL PARA ENTIDADES PÚBLICAS				
FIDUCIARIA DE OCCIDENTE S.A.	ABIERTO OCCITENSOROS	13,28	9,53	11,68
FIDUCIARIA CENTRAL S.A.	1525 FIDUCENTRAL	8,54	6,32	8,76
ALIANZA FIDUCIARIA S.A.	FONDO CASH CONSERVADOR ALIANZA 1525	10,33	9,11	11,09
CREDICORP CAPITAL FIDUCIARIA S.A.	ABIERTO FIDUCREDICORP VISTA	12,52	8,40	11,00
FIDUCIARIA SCOTIABANK COLPATRIA S.A.	ABIERTO 1525	13,51	9,98	12,85
FIDUCIARIA POPULAR S.A.	ABIERTO FIDULIQUIDEZ	12,18	9,46	11,56
FONDO DE RENTA FIJA PESOS DE CORTO PLAZO				
FIDUCIARIA DE OCCIDENTE S.A.	ABIERTO META PLANEADA	14,80	10,43	13,12
FIDUCOLDEX S.A.	FIDUCOLDEX 60 MODERADO	16,81	9,69	14,10
FIDUCIARIA CENTRAL S.A.	FIDUCIARIA CENTRAL	11,71	7,62	10,36
FIDUCIARIA DE OCCIDENTE S.A.	ABIERTO AVANZA RENTA FIJA	19,71	9,83	12,64
FIDUCIARIA POPULAR S.A.	ABIERTO RENTAR 30	14,37	9,21	12,40
BBVA ASSET MANAGEMENT S.A. S.F.	ABIERTO Y PARTICIPACIONES DIFERENCIALES BBVA	19,83	9,85	13,95
ALIANZA FIDUCIARIA S.A.	ABIERTO ALIANZA RENTA FIJA 90	15,03	8,80	12,54
FONDO DE RENTA FIJA PESOS DE MEDIANO PLAZO				
ACCIONES Y VALORES S.A.	ACCIVAL RENTA FIJA 180	26,19	8,18	15,12
FIDUCIARIA SCOTIABANK COLPATRIA S.A.	ABIERTO SCOTIA DEUDA PÚBLICA COLOMBIA	29,99	9,42	0,00
FIDUCIARIA SURA S.A.	FIC SURA RENTA FIJA COLOMBIA	31,57	9,90	16,01
BTG PACTUAL S.A.	ABIERTO BTG PACTUAL RENTA FIJA COLOMBIA	29,68	10,50	16,61
CREDICORP CAPITAL S.A.	CREDICORP CAPITAL DEUDA CORPORATIVA	24,02	9,92	13,92
FONDO DE RENTA FIJA PESOS DE LARGO PLAZO				
BBVA ASSET MANAGEMENT S.A. S.F.	ABIERTO BBVA PÁRAMO	41,73	7,12	14,11
CREDICORP CAPITAL S.A.	CREDICORP CAPITAL RENTA FIJA COLOMBIA	33,63	8,56	14,18
BTG PACTUAL S.A.	BTG PACTUAL ALTA DURACION COLOMBIA	27,68	6,61	15,92
FONDO DE ACTIVO DE CRÉDITO				
FIDUCIARIA SURA S.A.	FIC SURA CRÉDITO PRIVADO II	18,49	18,19	0,00
FIDUCIARIA SURA S.A.	CERRADO SURA CRÉDITO PRIVADO COLOMBIA	11,74	12,08	11,95
FIDUCIARIA COOMEVA S.A.	ABIERTO AVANZAR 365 DIAS	11,59	11,57	11,62
FIDUCIARIA SURA S.A.	CERRADO SURA LIBRANZAS I	10,81	11,26	11,48
BTG PACTUAL S.A.	CERRADO BTG PACTUAL CRÉDITO	14,62	15,43	16,81
FIDUCIARIA SURA S.A.	FIC SURA LIBRANZAS II	16,43	14,68	13,94
CREDICORP CAPITAL S.A.	CREDICORP CAPITAL DERECHOS ECONÓMICOS 2026	13,63	13,35	14,25
CREDICORP CAPITAL S.A.	CREDICORP CAPITAL FACTORING	11,32	12,17	13,11
ALIANZA FIDUCIARIA S.A.	FONDO CERRADO ALIANZA SENTENCIAS NACIÓN NO 4	19,56	16,01	0,00
ALIANZA FIDUCIARIA S.A.	FONDO CERRADO ALIANZA SENTENCIAS NACIÓN NO 5	11,19	0,00	0,00
ALIANZA FIDUCIARIA S.A.	CERRADO SENTENCIAS NACIÓN ALIANZA	19,06	6,30	14,37
FONDO DE RENTA FIJA INTERNACIONAL				
ALIANZA FIDUCIARIA S.A.	ABIERTO ALIANZA RENTA FIJA MERCADOS EMERGENTE	49,57	14,61	6,67
CREDICORP CAPITAL S.A.	CREDICORP CAPITAL DOLAR EFECTIVO	32,37	10,96	5,14
CREDICORP CAPITAL S.A.	CREDICORP CAPITAL RENTA FIJA GLOBAL	24,42	17,02	16,06
BTG PACTUAL S.A.	ABIERTO BTG PACTUAL RENTA FIJA INTERNACIONAL	42,51	13,73	7,32
CREDICORP CAPITAL S.A.	CREDICORP CAPITAL DEUDA CORPORATIVA LATAM	30,91	16,13	15,89
FIDUCIARIA DE OCCIDENTE S.A.	ABIERTO RENTA FIJA RECURRENTE	19,72	14,93	15,16
FONDO ACCIONARIO NACIONAL				
CREDICORP CAPITAL S.A.	CREDICORP CAPITAL ACCIONES COLOMBIA	-7,76	42,91	38,93
ACCIONES Y VALORES S.A.	ABIERTO ACCIVAL ACCIONES DINAMICO	-11,31	30,56	30,62
ALIANZA FIDUCIARIA S.A.	ABIERTO ALIANZA ACCIONES	-12,64	36,46	32,78
FONDO ACCIONARIO INTERNACIONAL				
CREDICORP CAPITAL S.A.	CREDICORP CAPITAL ACCIONES GLOBALES	-14,42	21,32	16,04
CREDICORP CAPITAL S.A.	CREDICORP CAPITAL ACCIONES LATAM	4,62	-13,18	-5,42
ACCIONES Y VALORES S.A.	FIC ABIERTO EIF 500 US	-13,46	0,00	0,00
BTG PACTUAL S.A.	BTG PACTUAL ACCIONES MERCADOS EMERGENTES	-31,50	19,88	8,34
FONDO DE ALTO RENDIMIENTO NACIONAL				
FIDUCIARIA DE OCCIDENTE S.A.	ABIERTO RENTA FIJA DINAMICA	11,65	9,96	12,24
FONDO BALANCEADO MENOR RIESGO				
FIDUCIARIA SCOTIABANK COLPATRIA S.A.	ABIERTO SCOTIA PORTAFOLIO GLOBAL CONSERVADOR	19,26	15,95	0,00
FIDUCIARIA DE OCCIDENTE S.A.	ABIERTO META DECIDIDA	11,43	11,70	13,94
ACCIONES Y VALORES S.A.	FIC ABIERTO ACCICUENTA CONSERVADOR	18,99	8,54	11,92
BTG PACTUAL S.A.	BTG PACTUAL DINAMICO	18,21	10,55	18,75
FIDUCIARIA DE OCCIDENTE S.A.	ABIERTO META CRECIMIENTO	7,32	12,07	14,47
FONDO BALANCEADO MODERADO				
ACCIONES Y VALORES S.A.	FIC ABIERTO ACCICUENTA MODERADO	20,62	11,51	0,00
CREDICORP CAPITAL S.A.	CREDICORP CAPITAL BALANCEADO COLOMBIA	11,19	12,25	13,18
FIDUCIARIA SCOTIABANK COLPATRIA S.A.	ABIERTO SCOTIA PORTAFOLIO GLOBAL MODERADO	7,12	17,50	0,00
FONDO BALANCEADO MAYOR RIESGO				
BBVA ASSET MANAGEMENT S.A. S.F.	ABIERTO BBVA AM ESTRATEGIA BALANCEADO GLOBAL	-13,94	21,50	21,29
BBVA ASSET MANAGEMENT S.A. S.F.	FIC MULTISTRATEGIA ESTABLE	11,22	11,47	12,50
FIDUCIARIA SCOTIABANK COLPATRIA S.A.	ABIERTO SCOTIA PORTAFOLIO GLOBAL MÁS CRECIMIE	-4,81	22,77	0,00
FIDUCIARIA SCOTIABANK COLPATRIA S.A.	ABIERTO SCOTIA PORTAFOLIO GLOBAL CRECIMIENTO	0,72	22,79	0,00
BBVA ASSET MANAGEMENT S.A. S.F.	FIC MULTISTRATEGIA EQUILIBRIO	-0,66	14,98	14,93
BBVA ASSET MANAGEMENT S.A. S.F.	FIC MULTISTRATEGIA CRECIMIENTO	-13,64	13,55	15,47
FONDO INMOBILIARIO DE RENTA NACIONAL				
ALIANZA FIDUCIARIA S.A.	ALIANZA MÍNIMA DIVERSIFICACIÓN INMOBILIARIA COLOMBIA	176,65	71,31	29,59
ACCIONES Y VALORES S.A.	INMOBILIARIO SIRENTA	3,67	8,46	6,29
BTG PACTUAL S.A.	INMOBILIARIO VISUM RENTAS INMOBILIARIAS	3,13	11,95	6,68
FONDO INMOBILIARIO DE DESARROLLO NACIONAL				
SKANDIA SOCIEDAD FIDUCIARIA S.A.	CERRADO INMOBILIARIO GRANDES SUPERFICIES	21,84	-9,68	0,43

NOTAS: - La información de cada categoría corresponde al Grupo de Participación Público General. - Las rentabilidades se encuentran expresadas en términos efectivos anuales y no son indicativas de futuros resultados. - El inversionista debe tener en cuenta otros factores tales como la política de inversión y el perfil de riesgo de cada Fondo de Inversión Colectiva. - El contenido de la presente comunicación o mensaje no constituye una recomendación profesional para realizar inversiones en los términos del artículo 2.40.1.1.2 del Decreto 2555 de 2010 o las normas que lo modifiquen sustituyan o complementen. Fuente: www.sificolombia.com

Yield (9)	QTOBIN (10)	RPG (11)	YTD (12)	COMP. COLCAP(13)	COMP. COLSC(14)	Especies Canasta EQTY(1)
0,00%	0,46	14,04	-20,17%	0,00%	4,99%	BBVACOL
9,75%	0,94	5,84	9,28%	11,93%	0,00%	BCOLOMBIA
7,72%	0,83	5,30	37,09%	0,00%	0,00%	BHI
20,13%	1,23	4,33	17,47%	0,00%	2,34%	BMC
5,70%	0,60	8,83	-7,21%	0,82%	0,00%	BOGOTA
8,88%	1,06	11,27	-7,13%	0,00%	2,65%	BVC
7,38%	1,00	19,70	41,89%	2,90%	0,00%	CELSIA
1,34%	1,37	37,58	43,21%	6,83%	0,00%	CEMARGOS
25,28%	0,32	1,32	-38,56%	0,34%	14,28%	CNEC
0,00%	0,23	19,06	11,45%	0,00%	10,40%	CONCRET
0,00%	0,43	6,26	2,52%	1,86%	0,00%	CORFICOLCF
14,96%	1,09	4,50	-10,90%	13,28%	0,00%	ECOPETROL
0,00%	0,46	-1,31	0,00%	0,00%	3,95%	ELCONDOR
8,00%	0,34	8,82	-11,76%	0,00%	5,00%	ENKA
0,00%	0,13	-6,39	-14,21%	0,02%	3,57%	ETB
2,24%	0,48	23,18	-35,90%	0,00%	4,94%	EXITO
0,00%	0,09	-0,23	-33,77%	0,00%	1,75%	FABRICATO
10,16%	1,11	7,95	30,00%	8,78%	0,00%	GEB
11,01%	0,32	3,03	-3,36%	1,16%	0,00%	GRUBOLIVAR
3,75%	0,86	18,53	36,55%	6,47%	0,00%	GRUPOARGOS
5,83%	0,57	13,53	-11,97%	0,00%	14,18%	GRUPOVAL
4,39%	0,72	17,49	10,00%	1,73%	0,00%	GRUPOSURA
6,10%	1,24	8,20	17,57%	10,41%	0,00%	ISA
11,90%	0,74	15,96	77,11%	0,38%	0,00%	MINEROS
0,00%	3,88	35,56	24,40%	0,00%	0,00%	NUTRESA
10,45%	0,40	4,78	10,00%	0,00%	14,45%	OCCIDENTE
5,61%	0,59	14,06	-11,75%	2,29%	0,00%	PFAVAL
10,32%	0,89	5,51	14,51%	19,99%	0,00%	PFCOLOM
1,48%	1,25	34,15	76,67%	0,00%	1,71%	PFCEMARGOS
9,21%	0,38	5,57	9,03%	0,26%	14,69%	PFCORFICOL
0,00%	0,64	78,87	-3,55%	2,45%	0,00%	PFDVVNDA
5,39%	0,60	12,89	39,48%	3,21%	0,00%	PFGRUPOARG
6,08%	0,52	12,63	70,67%	3,35%	0,00%	PFGRUPSURA
6,75%	1,50	8,58	66,30%	1,12%	0,00%	PROMIGAS
8,28%	0,63	6,04	22,58%	0,44%	0,00%	TERPEL
0,00%	0,28	-3,86	-30,69%	0,00%	1,10%	VILLAS

Utilidad por Acción	YIELD (9)	QTOBIN (10)	RPG (11)	YTD (12)	Otras Especies
0,00	0,00%	1,05	0,00	0,00%	GXTESCOL
0,00	1,57%	0,96	0,00	15,41%	HCOLSEL
0,00	8,86%	0,79	0,00	11,52%	ICOLCAP
16,775,95	0,83%	0,53	4,38	14,31%	PEI

Variación porcentual del precio de cierre de hoy con el primer día hábil del año. (13) La participación porcentual de cada acción en el COLCAP se calcula teniendo en cuenta el último precio de cierre y la ponderación fija que se asigna trimestralmente. (14) La participación porcentual de cada acción en el COLSC se calcula teniendo en cuenta el último precio de cierre y la ponderación fija que se asigna trimestralmente.

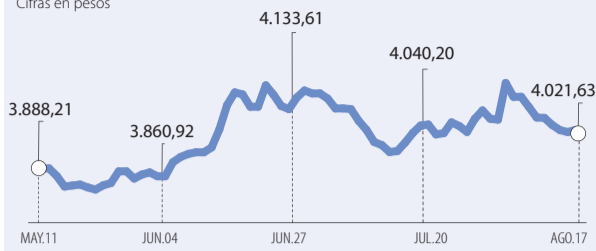
C: Continuo S: Subasta

Fuente: BVC

DÓLAR TRM

2024

Cifras en pesos

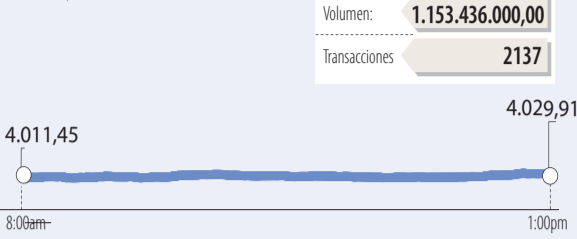


Fuente: Superfinanciera

DÓLAR INTRADÍA

2024

Cifras en pesos

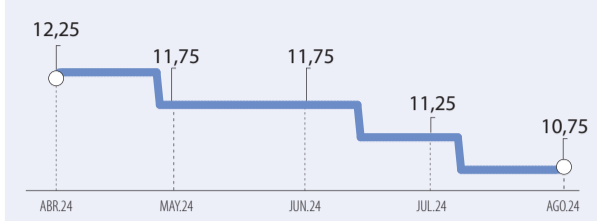


Fuente: SET-FX

TASA DE INTERVENCIÓN DE POLÍTICA MONETARIA

Banco de la República

Datos porcentuales



Fuente: Banco de la República

DEVALUACIÓN

	HOY	AYER	DIA ANT.
DIARIA %	-0,18	0,17	0,44
CORRIDO DEL AÑO %	5,02	5,20	5,67
CORRIDO MES %	-5,86	-5,86	-5,86
ULTIMOS 90 DIAS %	4,93	4,12	3,87
ULTIMOS 12 MESES %	-1,99	-0,21	1,64

Fuente: Banco de la República (Cálculos La República)

DÓLAR SUBIÓ 7,45 ▲

	HOY	AYER	DIA ANT.
TRM	4.021,63	4.014,18	4.021,10
TRM COMPRA - CASA DE CAMBIO	3.833	3.833	3.833
TRM VENTA - CASA DE CAMBIO	3.950	3.950	3.950
EURO	4.420,17	4.409,18	4.437,28
EURO COMPRA - CASA DE CAMBIO	4.360	4.360	4.360
EURO VENTA - CASA DE CAMBIO	4.530	4.530	4.530

Fuente: Superfinanciera -Cifras en pesos

DÓLAR LATINOAMÉRICA

Cierre del dólar contra monedas latinoamericanas en Nueva York:

PAÍS/MONEDA	COMPRA	MDA/USD	VENTA
ARGENTINA/PESO	941,1195		941,5300
BOLIVIA/BOLIVIANO	6,8580		7,0100
BRASIL/REAL	0,0000		0,0000
CHILE/PESO	937,8700		939,5600
COLOMBIA/PESO	4027,7700		4032,0700
COSTA RICA/COLÓN	515,2300		518,7300
EL SALVADOR/COLÓN	8,7500		8,7500
GUATEMALA/QUETZAL	0,0000		0,0000
HONDURAS/LEMPIRA	24,7084		24,9185
MÉXICO/PESO	0,0000		0,0000
NICARAGUA/CÓRDOBA	36,6243		37,0612
PARAGUAY/GUARANÍ	7572,9000		7582,8000
PERÚ/NUEVO SOL	3,7329		3,7375
REP DOMINICANA/PESO	59,5470		60,0090

Fuente: Bloomberg

DÓLAR NUEVA YORK

Cierre del dólar frente a las principales monedas en Nueva York. A continuación publicamos aquellas monedas de países europeos que no son miembros de la UE:

MONEDA	COMPRA	VENTA
IS. FAROE/CORONA DANESA	6,7673	6,7684
NORUEGA/CORONA	10,6760	10,6841
SUECIA/CORONA	10,4375	10,4442
AUSTRALIA/DÓLAR	0,6669	0,6670
CANADÁ/DÓLAR	1,3684	1,3686
NUEVA ZELANDA/DÓLAR	0,6054	0,6056
EURO	0,9071	0,9072
SUIZA/FRANCO SUIZO	0,8665	0,8667
GRAN BRETAÑA/LIBRA	1,2944	1,2946
JAPÓN/YEN	147,6200	147,6300
OROS POT	2505,7200	2506,5200
PLATINO SPOT	954,0900	959,1600
PLATA SPOT	28,9461	28,9780
PALADIO SPOT	946,3600	955,2500

Fuente: Bloomberg

MONEDAS

MONEDA	MDA/USD	PESOS COL.
PESO ARG.	941,3248	4,28
EURO	0,9071	4442,58
LIBRA ESTERLINA	0,7725	5216,73
FRANCO SUIZO	1,1539	4650,27
YEN	0,0068	27,30
DOLAR CANADA	0,7307	5514,95
CORONA SUECA	10,4408	385,98
DOLAR AUSTRALIANO	1,4993	6041,86
NUEVO SOL	3,7352	1078,90
BOLIVAR FUERTE	N/A	N/A
REAL BRASIL	5,4718	736,49
PESO MEXICANO	18,6326	216,28
RENMINBI (CHINA)	7,1592	562,90
RAND (SUDAFRICA)	17,8691	225,52

Precio de cierre

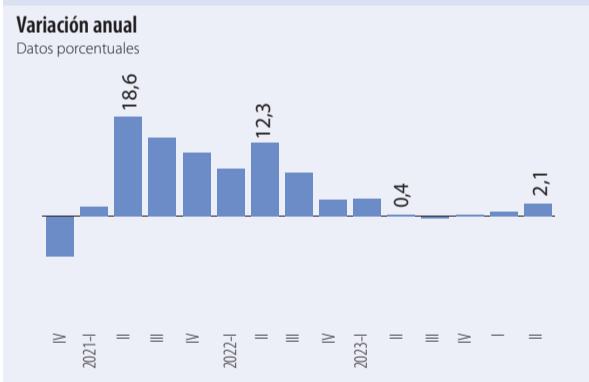
Fuente: Bloomberg

CRIPOTOMONEDAS

	HOY	AYER	DIA ANT.
BITCOIN	59.259,80	56.699,90	59.037,00
ETHEREUM	2.613,78	2.534,36	2.675,04
XRP	0,566	0,5555	0,5692
SOLANA	140,672	140,169	144,195
TETHER	1,0003	1,0004	1,0002

Fuente: Bloomberg

PRODUCTO INTERNO BRUTO



Fuente: Dane

ÍNDICE DE PRECIOS AL PRODUCTOR (IPP)

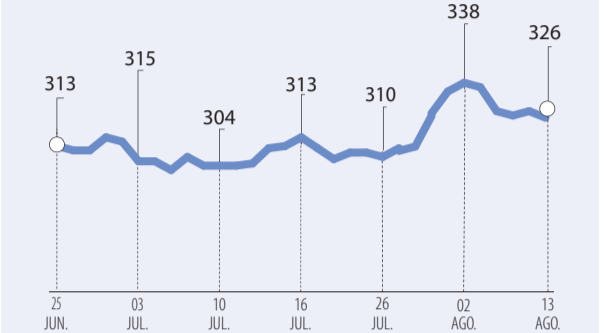


Fuente: Dane

EMERGENT MARKET BOND INDEX (EMBI)

EVOLUCIÓN - 2024

Puntos (PBS)



Fuente: Bolsa de Nueva York

SALARIO MÍNIMO

	ACTUAL
ACTUAL (2024)	\$1'300.000,00
ANTERIOR (2023)	\$1'160.000,00
INCREMENTO FINAL 2022	12,07% (\$140.000)

DÍA Y HORA

DÍA (S.M.D.L.V.)	\$43.333,33	
HORA (S.M.L.V.)	\$5.416,67	
HORAS EXTRAS DIURNA (S.M.L.V.)	\$6.770,83	25 *
NOCTURNA (S.M.L.V.)	\$9.479,17	75 *

DOMINICALES Y FESTIVOS

SALARIO MÍNIMO (HORA DIURNA)	\$10.833,33	75 *
------------------------------	-------------	------

RECARGO NOCTURNO

HORA EXTRA NOCTURNA	\$13.541,67	75 *
JORNADA NOCTURNA	DE 9 P.M. A 6 A.M.	
JORNADA DIURNA	DE 6 A.M. A 9 P.M.	

AUXILIO DE TRANSPORTE

2024	\$162.000,00
2023	\$140.000,00
DÍA	\$5.400,00

Fuente: Min Protección *(Cifras sin aproximar)

RESERVAS INTERNACIONALES NETAS METODOLOGÍA FMI (SIN FLAR) 1/2/ (MILLONES DE DÓLARES)

FECHA	VALOR
JUN./23	57.268,2
JUL./23	57.541,3
AGO./23	57.374,0
SEP./23	56.995,6
OCT./23	56.876,5
NOV./23	58.021,7
DIC./23	59.037,7
ENE./24	59.083,1
FEB./24	58.893,0
MAR./24	59.390,8
ABR./24	59.202,2
MAY./24	59.978,6
JUN./24	60.297,6
JUL./24	61.264,6

Fuente: Banco de la República

DESEMPLEO CIFRAS PORCENTUALES

PERÍODO	13 CIUDADES	NACIONAL
AGO.22	10,8	10,6
SEP.22	10,4	10,7
OCT.22	9,9	9,7
NOV.22	9,1	9,5
DIC.22	10,8	10,3
ENE.23	14,5	13,7
FEB.23	11,15	11,4
MAR.23	10,5	10,0
ABR.23	11,1	10,7
MAY.23	11,2	10,5
JUN.23	8,8	9,3
JUL.23	9,8	9,6
AGO.23	9,6	9,3
SEP.23	9,6	9,3
OCT.23	9,0	9,2
NOV.23	8,7	9
DIC.23	10,4	10,2
ENE.24	12,4	12,7
FEB.24	11,6	11,7
MAR.24	10,8	11,3
ABR.24	10,3	10,6
MAY.24	10,3	10,3
JUN.24	10,2	10,3

Fuente: Dane

COMBUSTIBLES (CIFRAS EN PESOS)

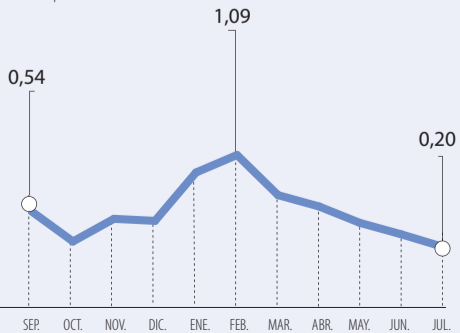
GALÓN	PRECIOS
Gasolina corriente (1)	\$15.985
Acpm o Diesel	\$9.756

*Precio sugerido Fuente: Ministerio de Minas Gas Natural/Creg

ÍNDICE DE PRECIOS AL CONSUMIDOR (IPC)

Mensual - 2024

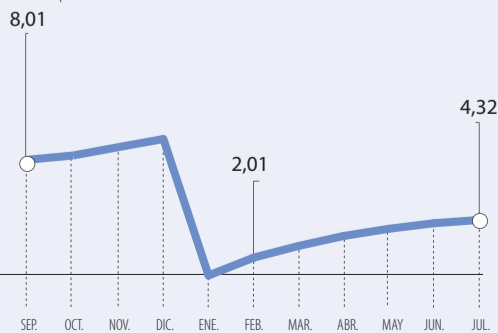
Puntos porcentuales



Fuente: Dane

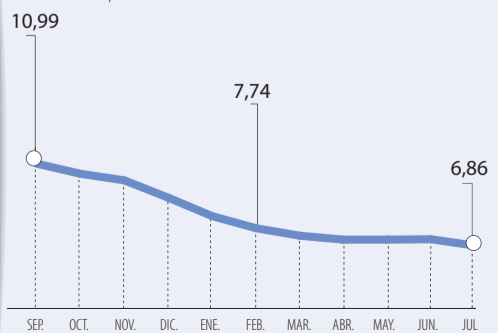
Año corrido - 2024

Puntos porcentuales



Doce meses -2024

Puntos porcentuales



METALES LONDRES

DÓLARES POR TONELADA

EFECTIVO CIERRE VAR.

ALUMINIO DE ALTA CALIDAD	EFECTIVO	CIERRE	VAR.
3 MESES	2.317	N/A	
15 MESES	2.364	N/A	
27 MESES	2.497	N/A	
63 MESE	2.581	N/A	
	2.754	N/A	

ALEACION DE ALUMINIO

EFECTIVO	2.482	N/A
3 MESES	2.370	N/A
15 MESES	2.370	N/A
27 MESES	2.370	N/A

COBRE	EFECTIVO	CIERRE	VAR.
SEP24	412,75	0	0,00
OCT24	416,3	416,30	
NOV24	0	0,00	
FEB25	385,9	386,20	

PLOMO

EFECTIVO	1.998	N/A
3 MESES	2.035	N/A
15 MESES	2.138	N/A

NIQUEL

EFECTIVO	-249	N/A
----------	------	-----

ESTANO

EFECTIVO	31.853	N/A
3 MESES	31.968	N/A
15 MESES	31.581	N/A

ZINC

EFECTIVO	2.731	N/A
3 MESES	2.782	N/A
15 MESES	2.830	N/A
27 MESES	2.798	N/A

Fuente: Bloomberg

MERCADO NYMEX

DÓLAR / PETRÓLEO

PLAZO CIERRE

WTI	PLAZO	CIERRE
SEP 24		76,74
OCT 24		75,61
NOV 24		74,75
DEC 24		74,09
JAN 25		73,57
FEB 25		73,19
MAR 25		72,81
APR 25		72,49

BRENT

OCT 24	79,77
NOV 24	78,96
DEC 24	78,38
JAN 25	77,94

ACEITE

SEP 24	233,33
OCT 24	235,1
NOV 24	236,36
DEC 24	237,15

GAS NATURAL (USD/MMBTU)

SEP 24	2,123
OCT 24	2,248
NOV 24	2,634
DEC 24	3,162

GASOLINA

SEP 24	231,27
OCT 24	214,31
NOV 24	210,05

Fuente: Bloomberg

BOLSA MERCANTIL DE COLOMBIA

PRECIOS DE REFERENCIA

(16/08/2024)

PRODUCTO	PRECIO
ACEITE CRUDO DE PALMA (ANTIOQUIA)	\$ 10.090
ACEITE CRUDO DE PALMA (NIVEL NACIONAL)	\$ 4.007
ARROZ BLANCO (REEMPACADO) (NIVEL NACIONAL)	\$ 3.500
ARROZ BLANCO (SACO) (BOGOTÁ D.C.)	\$ 3.440
ARROZ CÁSCARA HÚMEDO (NIVEL NACIONAL)	\$ 3.700
ARROZ CÁSCARA HÚMEDO (CASANARE)	\$ 1.470
ARROZ CÁSCARA HÚMEDO (META)	\$ 1.580
CAFÉ PASILLA (NIVEL NACIONAL)	\$ 12.063
CAFÉ PASILLA (RISARALDA)	\$ 1.627
FRIJOL CARGAMANTO ROJO (ANTIOQUIA)	\$ 10.065
FRIJOL CARGAMANTO ROJO (NIVEL NACIONAL)	\$ 12.466
FRIJOL SOYA NAL. (NIVEL NACIONAL)	\$ 2.363
MAÍZ AMARILLO IMPORTADO USA (NIVEL NACIONAL)	\$ 828
MAÍZ AMARILLO NAL. (NIVEL NACIONAL)	\$ 986
MAÍZ BLANCO NAL. (ANTIOQUIA)	\$ 1.574
MAÍZ BLANCO NAL. (NIVEL NACIONAL)	\$ 1.456

Fuente: Sistemas de información de Bolsa - SIB Unidad de Análítica y Big data de la Bolsa Mercantil de Colombia S.A.

ÍNDICE I-GAS

EXPRESS GESTOR DEL MERCADO DE GAS

DEL 15/08/2024

I-GAS DÍA	7,99
CUSIANA	7,99
GUAJIRA	9,00
OTROS CAMPOS	-

Fuente: Sistema electrónico de gas - SEGAS

AGRONEGOCIOS

EL PERIÓDICO DE LOS EMPRENDEDORES RURALES agronegocios.co

ALGODÓN

DÓLARES POR TONELADA

PLAZO	CIERRE	VAR
MAR27	71,64	0,54
MAY27	72,24	0,54
JUL27	72,94	0,54
CURITY	0	0
CURITY	108	0,14
CURITY	101,48	-1,38
CURITY	101,71	0,23

Fuente: Bloomberg

PRECIOS DEL CAFÉ(*)

	ICO COMPOSITE INDICATOR	COLOMBIAN MILDS	OTHER MILDS	BRAZILIAN NATURALS	ROBUSTAS
06-AUG	230.14	255.85	254.69	235.69	202.47
07-AUG	237.36	264.32	263.16	244.14	207.48
08-AUG	235.25	261.65	260.50	241.74	206.13
09-AUG	229.28	253.40	252.18	235.22	202.76
12-AUG	236.51	261.09	259.54	242.05	210.12
13-AUG	228.07	251.97	250.41	233.07	202.75
14-AUG	233.61	257.76	256.20	238.89	207.83
15-AUG	237.19	261.71	260.72	241.69	211.43

(*) En centavos de dólar/libra / Fuente: OIC

PRODUCTOS AGRÍCOLAS

AGOSTO 16 DE 2024

PRECIO/KG	BARRANQUILLA		BOGOTÁ		BUCARAMANGA		CARTAGENA		CÚCUTA		IBAGUÉ	
	PREC.	VAR.	PREC.	VAR.	PREC.	VAR.	PREC.	VAR.	PREC.	VAR.	PREC.	VAR.
HORTALIZAS Y VERDURAS												
AHUYAMA	1.176	0%	1.496	-3%	1.025	0%	N.D.	N.D.	1.242	0%	1.333	-13%
ARVEJA VERDE EN VAINA	8.900	-1%	3.138	2%	4.100	0%	N.D.	N.D.	6.000	-5%	3.160	-39%
CEBOLLA CABEZONA BLANCA	2.798	-1%	1.538	-20%	2.490	0%	2.500	-8%	2.500	2%	1.567	-32%
CEBOLLA JUNCA	N.D.	N.D.	2.229	5%	1.648	-12%	N.D.	N.D.	1.784	19%	N.D.	N.D.
CHÓCOLO MAZORCA	N.D.	N.D.	1.888	-1%	1.448	0%	1.000	-20%	1.326	7%	2.000	-6%
FRÍJOL VERDE*	8.917	-1%	2.375	-17%	2.410	-8%	N.D.	N.D.	N.D.	N.D.	3.220	-5%
HABICHUELA	3.433	15%	2.938	23%	1.725	0%	3.063	7%	1.896	-16%	2.347	9%
LECHUGA BATAVIA	2.296	2%	1.025	8%	1.688	0%	2.267	-2%	2.056	0%	2.000	6%
PEPINO COHOMBRO	1.976	2%	2.875	2%	1.240	0%	2.133	-4%	1.367	-9%	2.347	28%
PIMENTÓN	2.670	-2%	4.375	-3%	N.D.	N.D.	3.389	-3%	3.535	-8%	2.817	-11%
REMOLACHA	2.142	3%	1.427	5%	1.621	1%	1.958	-6%	1.667	14%	1.813	N.D.
TOMATE*	2.262	-17%	1.875	-1%	1.727	-1%	N.D.	N.D.	1.979	-5%	2.250	-6%
ZANAHORIA	N.D.	N.D.	2.792	4%	2.646	0%	2.438	-20%	1.858	-4%	2.173	-16%
FRUTAS FRESCAS												
AGUACATE*	N.D.	N.D.	7.250	3%	6.833	0%	7.750	11%	N.D.	N.D.	5.333	10%
BANANO*	1.050	0%	2.692	-1%	N.D.	N.D.	N.D.	N.D.	3.125	4%	2.000	0%
COCO	7.533	4%	5.278	1%	N.D.	N.D.	7.350	2%	N.D.	N.D.	N.D.	N.D.
GRANADILLA	N.D.	N.D.	8.431	-10%	N.D.	N.D.	N.D.	N.D.	7.143	0%	6.667	N.D.
GUAYABA*	3.879	0%	1.726	4%	2.000	-7%	3.250	-2%	3.314	-3%	N.D.	N.D.
LIMÓN COMUN	5.980	N.D.	833	-3%	1.000	0%	N.D.	N.D.	2.875	-4%	911	6%
LIMÓN TAHITI	1.222	-1%	1.119	-27%	650	-24%	1.470	0%	985	8%	893	4%
LULO	5.950	10%	4.025	-4%	N.D.	N.D.	6.175	0%	6.292	1%	4.500	-4%
MANDARINA*	4.139	0%	3.239	8%	N.D.	N.D.	N.D.	N.D.	3.400	-3%	2.000	N.D.
MANGO TOMMY	4.773	41%	6.389	13%	6.533	1%	N.D.	N.D.	3.800	0%	4.533	N.D.
MANZANA ROYAL GALA	N.D.	N.D.	8.509	-2%	7.375	0%	N.D.	N.D.	8.250	-1%	8.421	1%
MARACUYA	N.D.	N.D.	2.800	-5%	2.250	0%	N.D.	N.D.	4.208	-12%	2.960	6%
MORA DE CASTILLA	5.040	-5%	3.319	0%	3.320	0%	4.000	-5%	3.618	0%	3.850	3%
NARANJA*	N.D.	N.D.	2.013	1%	1.030	0%	N.D.	N.D.	1.431	-5%	N.D.	N.D.
PAPAYA MARADOL	N.D.	N.D.	N.D.	N.D.	2.050	0%	N.D.	N.D.	2.258	0%	N.D.	N.D.
PIÑA*	2.800	-6%	1.528	-4%	1.611	0%	N.D.	N.D.	N.D.	N.D.	3.067	2%
TOMATE DE ÁRBOL	2.571	0%	2.933	-4%	2.400	0%	2.800	0%	3.600	0%	3.155	N.D.
TUBÉRCULOS Y PLÁTANOS												
ARRACACHA*	N.D.	N.D.	896	-9%	1.920	0%	N.D.	N.D.	2.567	-9%	880	-8%
PAPA CRIOLLA	N.D.	N.D.	4.056	-5%	2.200	0%	4.467	-1%	2.600	-11%	3.087	-7%
PAPA NEGRA*	1.968	-18%	2.463	-15%	2.305	0%	2.025	-18%	N.D.	N.D.	N.D.	N.D.
PLÁTANO GUINEO	N.D.	N.D.	N.D.	N.D.	N.D.	N.D.	N.D.	N.D.	N.D.	N.D.	N.D.	N.D.
PLÁTANO HARTÓN VERDE	2.100	0%	2.054	0%	2.740	0%	1.613	-23%	2.500	5%	1.854	-6%
YUCA*	920	0%	1.979	1%	1.643	0%	763	0%	1.500	2%	N.D.	N.D.

* Variedad predominante en el mercado - Var: Variación porcentual con respecto al promedio del día anterior de mercado N.D.

METALES PRECIOSOS

CIFRAS EN DÓLARES

ORO	CIERRE	ALTA	BAJA
COMEX / NY	2546,90	2548,30	2488,20
TOCOM / TOKYO	11790,00	11824,00	11641,00
CBOT / CHICAGO	0,00	0,00	0,00
CBOT MIN / CHICAGO	0,00	0,00	0,00
MERCADO DEL ORO		PRECIO	VAR
LONDRES (DÓLARES / ONZA)	2456,25	-0,64	
NUEVA YORK (DÓLARES / ONZA)			
AGOSTO	2506,01	2	
JULIO	0	0	
SEPTIEMBRE	999,2	-0,84	
PRECIO			
ONZA TROY			US\$ 2.506,49
COMPRA		VENTA	
COLOMBIA (GRAMO FINO)	\$299.973,77		\$315.761,86

PLATA (CENTAVOS DÓLAR POR ONZA)	CIERRE	ALTA	BAJA
COMEX / NY	29,4750	29,4750	28,5050
TOCOM / TOKYO	134,0000	134,0000	132,0000
CBOT / CHICAGO	1,7708	1,7665	1,7665
CBOT MIN / CHICAGO	0,0000	0,0000	0,0000

PLATINO	CIERRE	ALTA	BAJA
NYMEX / NY	962,40	964,80	949,40
TOCOM / TOKYO	4563,00	4593,00	4419,00
SHANGAI	228,19	228,61	224,50

PALADIO	CIERRE	ALTA	BAJA
NYMEX / NY	942,00	946,50	927,00
TOCOM / TOKYO	4400,00	N/A	N/A

Fuente: Bloomberg

PETRÓLEO

MERCADO ICE

DÓLAR

PLAZO PRECIO

CRUDO BRENT	PLAZO	PRECIO
OCT 24		79,77
NOV 24		78,96
DEC 24		78,38
JAN 25		77,94
FEB 25		77,58
MAR 25		77,27
APR 25		

DEPORTES

Ed Sheeran adquirió una parte del Ipswich Town



Disney

El cantante **Ed Sheeran** cumplió el sueño de cualquier aficionado al fútbol y compró una participación minoritaria en el club de su ciudad natal, el *Ipswich Town*, recién ascendido a la *Premier League* inglesa. La participación total de **Sheeran** en el club es de 1,4% y no formará parte de su junta directiva, dijo la empresa en un comunicado. El *Ipswich* logró el ascenso automático a la *Premier League* esta temporada.

ENTRETENIMIENTO

'Rick y Morty' estrenó su nueva serie en Max



Colprensa

Tras siete temporadas, *'Rick y Morty'* estrena una nueva serie hoy. Creada por **Takashi Sano**, esta serie animada se basa en la original, pero cuenta una historia independiente. Con 10 episodios, el anime sigue a Rick, Morty y el resto de la familia Smith en nuevas aventuras intergalácticas. Mientras Rick se relaja en un pseudo mundo de multiversos, Summer ayuda a Space Beth a luchar contra Federación Galáctica. (CD)

ESPECTÁCULOS

El Estéreo Picnic confirmó fechas del próximo año



Colprensa

Páramo dio a conocer las fechas para la nueva edición del *Festival Estéreo Picnic*: informaron que estará programado para el 27, 28, 29 y 30 de marzo en el Parque Simón Bolívar de Bogotá. Hasta el momento, para esta edición 14 del *Estéreo Picnic*, aún no se han anunciado los artistas que estarán. En la última versión, por ejemplo, la cartelera estuvo conformada por más de 80 artistas durante cuatro días. (AG)

Las marcas que han lucido los duques de Sussex

MODA. LA ESTANCIA DEL PRÍNCIPE HARRY Y MEGHAN MARKLE EN COLOMBIA ESTÁN GENERANDO TENDENCIAS DE MODA. LOOKS ELEGANTES, PERO CÓMODOS Y FRESCO, LO QUE HA PREDOMINADO

BOGOTÁ

Los duques de Sussex, el príncipe **Harry** y **Meghan Markle**, conocidos por su activismo humanitario, emprendieron un viaje en Colombia de cuatro días con el objetivo de brindar apoyo a las comunidades más vulnerables y promover su fundación *Archewell*. Tras su experiencia en Nigeria, donde se involucraron en proyectos educativos y de desarrollo social, la pareja buscará en el país nuevas oportunidades de trabajo social.

Su estancia aquí también supone un impacto mediático en varios sectores, entre ellos, el de la moda, ya que la duquesa ha optado por usar varios trajes en un solo día de agenda. Además de que la también protagonista de *Suits* es hoy por hoy un ícono de estilo alrededor del mundo, sobre todo gracias a sus looks monocromáticos de silueta escultórica.

“La llegada de la duquesa de Sussex, **Meghan Markle** a Colombia, como la de cualquier personaje o celebridad inevitablemente marca un precedente en términos de moda y tendencias, los ojos se vuelcan a

Agenda de Megan Markle y el príncipe Harry

Colombia recibió al príncipe **Harry** y a **Meghan Markle** con una agenda de cuatro días llena de actividades enfocadas a temas de justicia social, cultura afrocolombiana y la eliminación de la violencia contra la niñez. Su agenda cierra el 18 de agosto, los duques de Sussex se dirigirán a Cali para asistir a la nueva edición del Festival Petronio Álvarez, en el día de 'Bunda en la Casa Grande', una celebración que reúne a artistas y comunidades del Pacífico colombiano para exhibir su música, danza y cultura.



Alejandra Granados
Dir. Escuela de Imagen y Estilo en Colombia.

“La llegada de la duquesa de Sussex **Meghan Markle** a Colombia, como la de cualquier personaje o celebridad, marca un precedente en términos de moda y tendencias”.

\$18.000

DOLARES ES EL VALOR DEL COLLAR JUSTE CLOU DE LA MARCA CARTIER QUE PORTÓ MEGHAN EL 15 DE AGOSTO EN SU VISITA.

Siganos en:



www.larepublica.co
Cartagena vuelve a ser puerto de salida de cruceros para la temporada 2025-2026.

ver y analizar sus outfits para tomar referentes en tipos de prendas, marcas, combinaciones y colores, entre otros. Definitivamente, hemos visto a la duquesa con looks muy elegantes, sin dejar de lado la comodi-

dad, fresca y cercanía que siempre ha buscado transmitir. A su llegada la vimos con un vestido espectacular estampado y al tobillo de la diseñadora Colombiana **Johanna Ortiz** (Navajo Weaver), dijo **Alejandra Granados**, asesora de Imagen y directora de la *Escuela Colombiana de Imagen y Estilo*.

Esta visita comenzó el 15 de agosto en Bogotá, donde se reunieron con la vicepresidenta **Francía Márquez**. Allí, según **Daniel Burbano**, asesor de imagen, **Meghan** lució un traje de dos piezas en color azul marino, su pantalón de pinzas al frente le aportaban amplitud, por su parte su chaleco de cuello halter y con cuello italiano le daban formalidad, elegancia y frescura; perfecto para el clima colombiano.

Después de esta primera impresión llegó el momento de un segundo cambio, **Meghan** apareció con un vestido enalteciendo la moda colombiana con una prenda de la diseñadora colombiana **Johanna Ortiz**, el vestido *Navajo Weave* lo complementó con un collar de la firma *Cartier* con unos mules en color marrón de **Jimmy Choo**. **Harry** por su

ENTRETENIMIENTO. SOFÍA VERGARA OCUPA LA TERCERA POSICIÓN DEL RANKING

Los mejores pagos de Hollywood

BOGOTÁ

Hollywood es un referente mundial en la producción de cine y televisión. Sus películas y series han moldeado la cultura popular en todo el mundo, influyendo en la moda, la música, el lenguaje y las costumbres.

World of Statistics publicó un ranking de las actrices mejor pagadas de Hollywood. El listado, publicado en su cuenta de X, presenta un panorama de las estrellas femeninas que más cobran en la industria del cine, con la presencia de **Sofía Vergara** en la tercera posición.

La actriz **Sandra Bullock** se posiciona como la reina de la taquilla femenina al encabezar la lista de las actrices mejor pagadas de Hollywood. Según los últimos reportes,

ACTRICES MEJOR PAGADAS EN HOLLYWOOD

Sandra Bullock	US\$70 millones
Scarlett Johansson	US\$56 millones
Sofía Vergara	US\$43 millones
Reese Witherspoon	US\$35 millones
Angelina Jolie	US\$34 millones
Gal Gadot	US\$31,5 millones
Julia Roberts	US\$30 millones
Jennifer Aniston	US\$28 millones
Jennifer Lawrence	US\$28 millones

Fuente: World of Statistics / Gráfico: LR-ER

Bullock registró US\$70 millones en el último año.

Le siguen **Scarlett Johansson**, con US\$56 millones, y **Sofía Vergara**, con US\$43 millones. La colombiana ha estado presente en producciones

como: *'Modern Family'*, *'Noche de fin de año'*, *'Jugada salvaje'*, *'Un robo inesperado'*, entre otras. Aunque su gran salto a la fama en Estados Unidos se produjo en 2009 gracias a su papel de Gloria Delgado-Pritchett en la serie de televisión *'Modern Family'*. Este papel la catapultó a la fama internacional y la consolidó como una de las actrices más reconocidas.

Reese Witherspoon (US\$35 millones), **Angelina Jolie** (US\$34 millones), **Gal Gadot** (US\$31.5 millones), **Julia Roberts** (US\$30 millones), **Jennifer Aniston** (US\$28 millones) y **Jennifer Lawrence** (US\$28 millones) completan el top nueve con ganancias millonarias.

CARLOS DUQUE
cduque@larepublica.com.co

LA MODA QUE LUCIERON MEGHAN MARKLE Y EL PRÍNCIPE HARRY EN COLOMBIA

- **Pendientes:** Pendientes clásicos de cianita de oro de 18 quilates (Pippa Small Jewellery)
- **Chaleco:** 'Orlinda' (Veronica Beard)
- **Bolso:** Cartera con asa superior en piel granulada Loom 32 (Loro Piana)

- **Pulsera:** Pulsera 'Love' (Cartier) y pulsera de tenis de diamantes de cinco ojos contra el mal de ojo (Lorraine Schwartz)
- **Reloj:** Gold 'Tank Française' de la princesa Diana (Cartier)
- **Pantalón:** 'Arte' (Veronica Beard)
- **Zapatos:** Carolyne Satin Slingback (Manolo Blahnik)

- **Blusa:** VICTORIA BECKHAM
- **Pantalón:** Satinado LA LIGNE
- **Sandalias:** Ante AQUAZZURA

DETALLES DE ESTE OUTFIT

- **Collar:** Cartier
- **Vestido:** Navajo Weaver de la diseñadora colombiana Johanna Ortiz
- **Mukles:** JIMMY CHOO

LA TENDENCIA:

- En general, los duques de Sussex vistieron looks muy elegantes sin dejar de lado la comodidad, frescura y cercanía con el lugar que visitan

Fuente: Sondeo LR / Gráfico: LR-MN

parte lucía un blazer en color crema y un pantalón de un color más claro, apostando nuevamente por una camisa en color azul celeste y unos mocasines, sin duda están apostando a la elegancia cómoda y fresca, perfecta para la ocasión y el clima.

Su última actividad del día fue el foro 'Futuro Digital Responsable', organizado por la Univer-

sidad EAN, allí llevó una blusa de Victoria Beckham que ya había usado en otras ocasiones, para combinarla con un pantalón satinado de La Ligne y unas sandalias de ante de Aquazzura.

En una última cita al momento de cerrar esta edición, donde además de agenda social, hubo moda, "el duque de Sussex y la duquesa portaron looks cómo-

dos con el toque de elegancia que los caracteriza en materiales de fibras naturales como el lino y el algodón en tonalidades que denotan cercanía", mencionó Granados. Esto fue en el colegio La Giralda junto, donde realizaron charlas en torno a la niñez.

CARLOS DUQUE
cduque@larepublica.com.co



Los atuendos del príncipe Harry fueron muy monocromáticos, con prendas formales como una camisa y un pantalón



ADQUIERA HOY LA SUSCRIPCIÓN al Diario La República



y obtenga acceso digital ilimitado a más de 5.000 libros y revistas

Suscribase Ahora

APLICA TERMINO Y CONDICIONES*



ENTRETENIMIENTO

Festival de Teatro y Circo con acceso libre

BOGOTÁ

El Festival de Teatro y Circo celebra su edición número 19. En este espacio, que finaliza el próximo 19 de agosto, podrá encontrar una programación diversa para toda la familia. Incluye cerca de 60 obras y eventos de piano, amor y género.

Las funciones estarán repartidas en varios lugares de la ciudad como el *Teatro Petra*, *Teatro la Media Torta*, *Teatro Romero Bernardo Lozano*, *Teatro Libre de Bogotá*, *Fábrica de Teatro El Parche Nacional*, y otros lugares emblemáticos de este arte.

Además de contar con estos espacios, se realizarán funciones de las salas beneficiadas por el Programa Distrital de Salas Concertadas 2024, bajo la iniciativa 'Bogoteatro'. Según *Idartes* "este programa busca articular la oferta cultural con un enfoque inclusivo, promoviendo la participación de grupos en formación, instituciones educativas y proyectos gestionados por el sector público".

Este lunes 19 de agosto, en la localidad de Suba, se dará el cierre que promete impactar a todos sus espectadores. Allí se llevará a cabo una feria-bazar del circo y el teatro, reuniendo diversos artistas y experiencias.

En los últimos años, Bogotá ha crecido bastante en el ámbito del teatro, tanto así que las personas se han interesado mucho más por asistir y presenciar diferentes obras con familia y amigos. Esto ha permitido que grupos emergentes como consagrados tengan un mayor reconocimiento. Además, ha fomentado un diálogo y acercamiento entre el sector artístico y la ciudadanía, articulando diversas iniciativas y agentes culturales.

Uno de los mayores desafíos por los que ha pasado el festival fue la pandemia. Sin embargo, este ha jugado un papel muy importante ya que ha ayudado en la reactivación económica y cultural del sector teatral bogotano, consolidándose como un evento de gran impacto metropolitano.

Por último, se destacará una presentación de títeres. Esto es una muestra de la diversificación e inclusión que quieren lograr en el teatro. El objetivo principal es mostrar a la gente que es un espacio en el que pueden expresarse de muchas maneras transmitiendo mensajes a los espectadores.

Por todas estas razones, toda la ciudad está invitada a disfrutar del último fin de semana del festival en una edición bastante especial.

SANTIAGO RODRÍGUEZ MORALES
srodriguez@larepublica.com.co



ESPECTÁCULOS

Llega el género urbano a Bogotá con Hip-hop al parque 2024

La música urbana, tendencia en los Juegos Olímpicos con el breakdance, estará en el Parque Simón Bolívar este sábado 17 y el domingo 18 de agosto. Habrá presentación de varios artistas, incluidos **Elorik**, Ciudadano Z, **Mcktrices** y **Frank Takuma**, que colmarán las ganas de un público ansioso. Además, habrá batallas de rap y sesiones académicas sobre este ritmo.

Espectáculos

Harry Potter, en concierto

ESPECTÁCULOS. LA GIRA EL 'CÁLIZ DE FUEGO' LLEGARÁ A BOGOTÁ EL PRÓXIMO 30 DE OCTUBRE EN COMPAÑÍA DE LA ORQUESTA SINFÓNICA NACIONAL

BOGOTÁ

Los espectáculos de Cine de Harry Potter regresa al *Movistar Arena* de Bogotá con 'Harry Potter y el Cáliz de Fuego' en concierto, la cuarta película de la serie Harry Potter. El 30 de octubre, **Adriano Machado** dirigirá a la Orquesta Sinfónica Nacional de Colombia en la interpretación en vivo de la mágica partitura, mientras la película se proyecta en alta definición en una pantalla de 40 pies.

Warner Bros. Discovery Global Themed Entertainment y *CineConcerts* crearon la Serie de Conciertos de Cine de Harry Potter, la única gira oficial global que celebra las películas de Harry Potter. Desde el estreno mundial de la saga y la *Piedra Filosofal* en Concierto en 2016, más de tres millones de fanáticos han disfrutado de esta experiencia mágica del Mundo Mágico, que está programada para incluir más de 2.973 presentaciones en más de 48 países en todo el mundo hasta 2025.

MARTÍN PINZÓN LEMOS
mpinzon@larepublica.com.co



ESPECTÁCULOS

2024 NCT Dream World Tour The Dream Show 3 en Bogotá

El fenómeno del K-Pop se embarca en una gira mundial que los traerá a Bogotá por primera vez en un concierto único el 31 de agosto en el *Movistar Arena*, con el grupo de moda NCT Dream. La boletería comienza en \$187.400, pasando por \$269.900 y los \$458.500, hasta los \$706.000. Las puertas se abrirán desde las 7:00 p.m. para el show que inicia a las 9:00 p.m.



ENTRETENIMIENTO

Suso el Pasi va a celebrar los 15 años de su carrera en el Movistar

El personaje más montañero de Colombia va a celebrar sus 15 años de trayectoria cómica en el *Movistar Arena* el próximo viernes 23 de agosto. 'Suso el Pasi', va a "tirar toda la caja", con sus chistes acerca de las ocurrencias de la sociedad colombiana. La edad mínima de ingreso es a partir de los siete años. La boleta show, que empezará a las 8:00 p.m., está desde \$70.800.



ESPECTÁCULOS

La artista Monsieur Periné en concierto en el Royal Center

Monsieur Periné, la banda colombiana ganadora del *Latin Grammy* a Mejor Álbum de Música Alternativa que fusiona los ritmos latinoamericanos con influencias de jazz y swing, anuncia su concierto en el *Royal Center de Bogotá* el próximo 24 de agosto. La apertura de puertas será a las 7:00 p.m. y el show de los ganadores del *Latin Grammy* arranca a las 9:30 p.m.



TEATRO

El espectáculo teatral Oh my drag! estará en la capital

Este domingo 18 de agosto, a partir de las 11:00 p.m., en el *Hall 74*, habrá un show como reivindicación de las famosas drag queens. La boletería cuesta desde \$140.000 hasta los \$370.000. Este show estará disponible únicamente para mayor de edad. Los boletos estarán disponibles en *eticket.com*. La apertura de puertas para todos será a partir de las 9:00 p.m.




ESPECTÁCULOS

Juanpis González tendrá un nuevo show este 23 de agosto

Juanpis González continúa con su campaña presidencial "Make Colombia Great Again". El acto político será en el *Teatro Juan Pablo González Pombo*, escenario donde el comediante **Alejandro Riaño** suele hacer sus shows. La boletería va desde los \$56.000, pasando por los \$90.000, hasta los \$101.000 "que están destinados solo para la gente top", dice el artista.

en el Movistar Arena



La serie de conciertos de cine de Harry Potter será el próximo 30 de octubre.

Movistar Arena



ESPECTÁCULOS

El obra irónica de 'Sin cuenta' va a estar en la capital del país

La obra es un monólogo de una mujer con un gran potencial humano y profesional, se ha reprimido a lo largo de su vida para satisfacer a su madre y complacer a su marido. Carlota, la protagonista le cuenta a los espectadores el drama humano que esto le ha supuesto, desde una venta de garaje tras la muerte de su madre y luego de su cumpleaños número 50.



ESPECTÁCULOS

Sonidos y Sentidos, Colombia: show sobre el sonido nacional

Desde su concepción, la serie de conciertos 'Sonidos y Sentidos' se propuso trabajar por el fortalecimiento de la escena musical colombiana, colaborando con artistas residentes en el país e incluyendo en su programación obras de compositores colombianos. Este tipo de eventos son para niños mayores de cinco años y será este sábado 17 de agosto.

Cine

Esta semana hay grandes estrenos en las salas de cine. Muchas tramas y continuaciones de grandes historias están en el cine colombiano.

Kinds of Kindness

Tipos De Gentileza es una fábula tríplica que sigue a un hombre sin elección que intenta tomar las riendas de su propia vida; a un policía alarmado porque su esposa, desaparecida en el mar, ha regresado y parece otra persona. Este filme estará disponible en *Cine Colombia*.




El Cuervo

Eric Draven, un joven guitarrista de rock, es brutalmente asesinado junto a su prometida Shelly. Un año después, Eric vuelve a la Tierra, guiado por un cuervo negro, en busca de venganza. Esta película estará disponible en *Cinemark* a partir del 23 de agosto.



Longlegs, en cines

El agente del FBI Lee Harker es asignado a un caso de un asesino en serie que da giros inesperados, revelando pruebas de ocultismo. Harker descubre una conexión personal con el asesino y debe detenerlo antes de que ataque de nuevo. Disponible en *Cine Colombia*.



Viuda de Clicquot

Esta es una historia de lucha y triunfo sobre la mujer detrás de la Champaña Veuve Clicquot, a finales del siglo XVIII. Este filme de época trae consigo varias reivindicaciones de la mujer. La película está disponible en *Cine Colombia* desde el pasado viernes 16 de agosto.



Herencia Siniestra

Edward y su novia Riley se embarcan en un viaje al norte de Portugal para encontrarse con la familia perdida de Edward. Al llegar a la magnífica villa, Edward está encantado de conocer a su madre y a su hermano gemelo ansioso por sus orígenes. Disponible en *Cinemark*.



Televisión

Varias plataformas intentan destacarse con grandes estrenos para después de las vacaciones. Estos son solo algunos de ellos.

Martes de terror extremo

Esta serie, inspirada en un programa de radio tailandés de terror, presenta ocho historias basadas en experiencias reales que comparten sus oyentes. La serie estará en *Netflix* desde hoy, 17 de agosto y se espera que sea uno de los estrenos más interesantes de este mes.



El deshielo

El cuerpo de una joven es descubierto en el río helado. La investigación la dirige Zawieja, para quien resolver el caso será una lucha personal. Este filme estará disponible desde 23 de agosto en *Max*. Este estreno de la plataforma espera ser un éxito de este 2024.



Accidente

Las consecuencias de una fiesta de cumpleaños que acaba en tragedia sacuden a una unida comunidad rica y destrozan familias, amistades y corazones. La serie se va a estrenar en *Netflix* el próximo 21 de agosto y cuenta con la presencia de varios actores colombianos.



Pachinko

Basada en la aclamada novela de **Min Jin Lee**, retrata las esperanzas y los sueños de cuatro generaciones de una familia de inmigrantes coreanos, contada a través de los ojos de una extraordinaria matriarca, Sunja. Este filme estará en *Apple Tv* en su segunda temporada.



SOCIEDAD LIMITADA



De He4She, Juan Pablo Londoño, ingeniero de Servicio, y Carlos Mario Torres, gerente de Soporte al Producto.



Santiago Cardona, vicepresidente de Mineros, y Carolina Rojas Hayes, presidenta de Fedebiocombustibles.

PREMIO A RELIANZ MINING SOLUTIONS

Relianz Mining Solutions recibió el reconocimiento a la 'Organización con Poder de Cambio hacia la Equidad de Género' en el marco del She Is Global Forum. Este premio destaca a las empresas que promueven iniciativas que impactan positivamente sus comunidades, crean condiciones de progreso y generan un mejor futuro en diversas regiones del país.

Renata Brun, miembro del Consejo Directivo de Women in Mining Colombia y líder de recursos humanos de Cerromatoso; y Cheryl Velásquez, gerente de Estrategia y Mercadeo de Relianz Mining Solutions.



Women in Mining Colombia



En la foto figuran, Karina Ternera, técnica de manufactura de componentes Cat, y María del Carmen Elles Kutt, supervisor de administración de personal Relianz CAT.



En el reconocimiento de Relianz Mining Solutions también estuvieron, Angie Karina Quintero, coordinadora de laboratorio Relianz CAT, y Sheyla Teran Cera, técnico en desarme y evaluación de Relianz CAT.



Ana María Ríos, exmiembro del consejo directivo de Women in Mining Colombia, y Jackeline Henao, directora de Team Consultor y presidenta de la Mesa Minera del Sena.

Un proyecto criminal



DIEGO GÓMEZ
PhD, Director
Ecsim



Vea el video
del analista

No, **Petro**, este gobierno no es una víctima de la corrupción. No. Como señaló la *Fiscalía* en la imputación de cargos en el caso de la *Ungrd*, la corrupción en este gobierno es un instrumento para romper la democracia y las instituciones, un proyecto criminal para poner al *Congreso* bajo los intereses del gobierno.

Nixon cayó por poner micrófonos en las oficinas de dirección de la campaña opositora. Esto que señala la *Fiscalía* ya habría removido al gobierno en cualquier democracia decente. Para desgracia de eso que llaman izquierda en Latinoamérica y sufrimiento del país, este gobierno tiene dos años más en los que destruirá toda base ética, ideológica y operativa sobre la que se legitimaba su proyecto.

La izquierda Latinoamericana ha sumido al continente en una crisis económica, social e institucional, en la que estructuras criminales han capturado a los países. Es lo que ocurre en Venezuela, Haití, Nicaragua, Cuba y ha socavado las democracias en México, Argentina y Brasil. Como se ufana **Maduro** en un discurso en 2019, el plan del Foro de Sao Paulo se estaba cumpliendo. Colombia y Chile eran los países claves en la agenda.

El plan se ha desarrollado en el marco de acción expuesto por **Moisés Naím**: Populismo, Polarización y Posverdad. Con el macabro embrujo del 'Arte de la Guerra' de **Sun Tzu**, en la versión de **Mao** y **Gramsci**, se delineó el plan. El populismo no había que inventarlo, solo profundizarlo y convertirlo en una guerra emocional sembrando odios y resentimientos que alimentaran revueltas en todo el continente. En Colombia se desata con la Primera Línea y al igual que en el resto del continente se despliega en una destrucción irracional de bienes públicos y establecimientos privados y

SE RECIBIÓ A LOS ACTORES MÁS OSCUROS DE LA POLÍTICA EN LA CAMPAÑA

en la generación de violencia, muertos y heridos para alimentar la causa.

La polarización es la guerra ideológica. Los neoliberales eran los enemigos y en Colombia los tecnócratas han sido muertos silenciosos en el proceso y las reformas que habían modernizado y transformado el país el objeto de su destrucción. La agenda de reformas no es otra sino acabar con lo hecho en salud, servi-

cios públicos, pensiones, educación, régimen laboral.

La posverdad, la guerra cultural, se trata de sembrar la mentira, la falsedad y el desprestigio. El enemigo ideal para instrumentalizar fue la figura de **Álvaro Uribe**. Su imagen pasó de 80% de favorabilidad a menos de 30%, al paso de que una generación se hacía adulta en medio de la mentira. Sistemáticamente se destruyó a los opositores. El caso de **Sergio Fajardo**, evidenciado en un video de **Cristina Zuleta** en el que reconocía que "fue difícil, pero lo lograron", muestra que no importaba el daño que se hiciera para llegar al poder.

Lo peor fue la guerra democrática. Para la campaña se decidió desprestigiar todo límite. Se inició antes de lo permitido con la manifestación de la "P" en Barranquilla. Se recibió a los actores más oscuros de la política en la campaña. Se irrespetaron los topes. Se recibieron dineros ilegales. Se corrieron las líneas éticas para desprestigiar oportunamente a los demás candidatos. Todo se conoció en los Petrovideos, en el escándalo de **Nicolás Petro**, en el de **Laura Sarabia** y **Benedetti**. ¿Queda alguna duda de que, como señala la *Fiscalía*, este es un proyecto criminal?

Escapar de los caimanes

Durante mis 40 años largos he vivido entre memorias infantiles y coyunturas delicadas que, por su extrema dureza, han arraigado en mí, aún más, el sentimiento de ser colombiano. Por ejemplo, mi compasión por las personas con discapacidades me llena de valor.

Las creencias de aquella sociedad bogotana inculcadas por mis bisabuelos, mis abuelos e, incluso, mis padres, han desaparecido. Así lo siento y lo veo reflejado hasta en mi léxico, que denota un profundo agotamiento de la sociedad.

Creo que estamos en un punto de quiebre que hace muy difícil digerir juicios parciales e injustificables, que nuestros líderes e instituciones avalan cuando se convierten en juez y parte. Por eso perdemos la credibilidad en ellos. Y por eso me cuesta creer que en los años por venir nos vayamos a acostumbrar a vivir en esta constante y frenética polarización; que, como sociedad, no podamos recuperar el norte y dejar atrás el odio y el caos vulgar. Que en medio de tanta corrupción, extorsión y robo no encontremos la vía que



ANDRÉS CORREDOR
@RumordeCorredor

nos permita distinguir entre el buen empresario y el corrupto.

Parece que la corrupción, que es nuestro pan de cada día, no se pudiera evitar; por eso debemos hacer lo indecible para no permitir que continúe. Nuestra sociedad no avanza por el agotamiento generado por la frustración y la impotencia.

Además, pienso en mis momentos de reflexión, que el actual gobierno es una olla podrida de corrupción. El señor **Petro**, mandamás de la oposición durante décadas, se ha dedicado en estos dos años a convencer a sus seguidores de que los problemas que denuncia son existentes en toda sociedad. Pero él, como el más combativo que haya tenido el país según sus allegados, pretende ser el presidente del gobierno del cambio, el gran líder mundial.

A los Juegos Olímpicos de París fue con su familia, excepto su hijo, que no podía salir del país, y con varios colaboradores cercanos que trataron de vender la marca país como un espectáculo más. Todos los demás caminan y corren al paso de su revanchismo.

POR INFINITOS ESCÁNDALOS COMO ESTOS ¿MERECE LA PENA UNO VIVIR EN ESTAS SOCIEDADES?

¿Quién ha robado en este gobierno? Aquí van algunos ejemplos que responden a mi pregunta: el señor **Benedetti**, oriundo del Caribe, salió en su fragata moderna rumbo a Roma, y ha sido declarado culpable de fechorías; con él viaja todo el dinero que habrá juntado desde que fue compinche de campañas y embajador en la Venezuela de **Maduro**. Recordarán los ejemplos que dio de la balanza positiva, o el episodio con **Monómeros**. Ahora, camina por los bosques de cipreses romanos mientras saluda a las altas cortes del Vaticano. Otro ejemplo son los bandidos que se arrebatan el tocino, la harina, las gallinas y a nuestros hijos de la patria. Otros, que se roban hasta la infraestructura: el cableado eléctrico, los medidores de agua y las conexiones hidráulicas. A algunos les habrán respetado la cama a cuyo colchón han cosido buena parte de sus bienes. Pero cuando se miran en el espejo con su marco tallado en oro ¿encontrarán su alma pérdida?

En Europa, también existen ejemplos. Qué decir de **Puigdemont** y los Mozos de Escuadra que lo dejaron volar - un fugitivo político buscado en España. Y más acá, en Estados Unidos, el reciente "bromance" entre el billonario **Elon Musk** y el expresidente **Trump**, justo días antes de la convención demócrata.

Por infinitos escándalos como estos ¿merece la pena uno vivir en estas sociedades? Tiene que haber una región donde uno se pueda refugiar de tanta corrupción, donde los sueños olvidados puedan volver a ser soñados.

TRIBUNA EMPRESARIAL

\$5 billones listos para créditos



HERNANDO CHICA ZUCCARDI
Presidente del
Banco Agrario

Un plan de reactivación económica no se implementa para regresar al pasado. Lo que realmente encarna, es una oportunidad para mejorar, innovar y adaptarse a las nuevas realidades. Y eso es precisamente lo que estamos haciendo en el *Banco Agrario de Colombia*. Aquí nos sumamos a la iniciativa del Gobierno Nacional para "jalonar" el desarrollo integral del país, poniendo a disposición \$5 billones que representan recursos frescos para apalancar proyectos productivos en el campo y en la ciudad.

Con decisiones de este talante, el *Banco Agrario* va un paso más allá de la inclusión financiera. Al poner esta nueva bolsa de recursos en el mercado, permitimos que más colombianos y colombianas tengan la oportunidad de acceder a un crédito. En palabras sencillas, a más plata, más beneficiarios.

La reactivación después de una crisis no puede significar regresar a los niveles previos; En nuestro caso, ha sido una oportunidad para transformarnos en muchos sentidos: en los últimos dos años hemos incorporado tecnologías más eficaces, aumentando capacidades, trabajamos en un crecimiento más inclusivo y disponemos de nuevas herramientas para que nuestro ban-

co sea el verdadero aliado de la economía popular, la agroindustria y la asociatividad.

Disponer de estos nuevos recursos no constituye una decisión tomada a la ligera. Por el contrario, es el resultado de un trabajo consiente y minucioso. El mismo que nos ha permitido crecer y consolidar al *Banco Agrario* como una entidad sólida y eficiente, que mitiga y administra los riesgos a los cuáles se ha enfrentado, y que hoy por hoy cuenta con una cartera alcanza los \$21,3 billones - frente a los \$16 billones que registraba en agosto de 2022- y desembolsos por más de \$22 billones en los dos últimos años.

SOMOS UN BANCO A LA VANGUARDIA, CON METAS AMBICIOSAS

Somos un banco a la vanguardia, con metas ambiciosas y, sobre todo, con absoluta responsabilidad en el manejo de nuestros recursos. Varias calificadoras internacionales han dado su aval a nuestra gestión. Eso nos permite seguir creciendo de manera responsable y a su vez, permitiendo que nuestros clientes puedan contar con mejores servicios y oportunidades de crédito.

Hemos entendido este proceso de reactivación como una oportunidad para la reinención y la apertura de nuevos caminos y aprendizajes. Por eso, no solo pensamos en los recursos, sino también en seguir potencializando medidas como la eliminación de requisitos a la hora de solicitar un crédito - por ejemplo, la demostración de tenencia sana de la tierra sin necesidad de hipotecar el predio-; el acompañamiento con herramientas tecnológicas para mejorar los tiempos de respuesta; una permanente capacitación en materia de educación financiera, fomento del buen hábito de pago y un trabajo conjunto con los gremios y entes territoriales para conocer de primera mano las necesidades de nuestros clientes.

Ha sido un esfuerzo integral que esperamos dinamice el mercado y permita que la reactivación económica sea un hecho tangible. Seguimos creyendo en el país, en la pujanza de su gente y en la importancia de creer. Seguiremos cumpliendo con nuestra labor de fomento porque más allá de los números, también nos mueve la vocación de servicio por el campo y la ciudad. Y sabemos que estos nuevos recursos serán la oportunidad para que miles de colombianos tengan la oportunidad de materializar sus proyectos.

SEÑOR PRESIDENTE

Los influencers que quieren ser periodistas

Evidentemente esta columna tendrá una respuesta basada en los ataques personales, la discrepancia no respetuosa y el odio. Características que, nadie entiende por qué, los influencers quieren reproducir como un estándar de calidad de su contenido.

Los medios de comunicación masivos en Colombia han sido durante una historia turbulenta como la nuestra, una garantía para la democracia y la defensa de las instituciones. No fueron sino los medios los que revelaron los escándalos del proceso 8.000, los falsos positivos, Agro Ingreso Seguro, Odebrecht, Centros Poblados, o la Unidad Nacional para la Gestión del Riesgo. Menciono estos para hacer un recorrido simple de historias y publicaciones en varios gobier-

nos. El periodismo es de calidad en Colombia porque aquí hemos tenido a un grupo de periodistas prestigiosos que durante medio siglo se tuvieron que enfrentar a los enemigos más difíciles y violentos. El narcotráfico; los gobiernos corruptos; los grupos armados; el crimen organizado; los sicarios; y los políticos que pretenden la censura.

Hechos como el del magnicidio a Guillermo Cano, entonces director de El Espectador, con una bomba de Pablo Escobar que hizo temblar a media Bogotá, son el espejo de una memoria que ha significado la construcción del buen periodismo y del periodismo independiente, a pesar de los asesinos y los criminales.

Sobre los dueños de los medios puede haber buenos debates. Pero la verdad es que fueron los periodistas los que se ganaron la independencia incluso de los dueños de sus medios entendiendo con los años que este era un país tan difícil de cubrir y que las decisiones editoriales eran sagradas y solemnes. La regla en nuestro país es que los dueños de los medios no le dicen a los periodistas qué deberían decir o en qué deberían limitarse.

¿Puede haber medios alternativos de calidad? Por su puesto, siempre y cuando cumplan con el método periodístico, logren equilibrio entre sus contenidos y las cuentas y hagan una apuesta diferencial a lo que ya tiene el mercado dispuesto para las audiencias. Eso lo hacen varios pero un buen ejemplo, quizás el mejor, es La Silla Vacía.

El error de muchos de los influencers de hoy es que creen que cuentan la verdad. No es así. Los influencers no hacen periodismo, que es un intento complejo por acercarse de la forma más aproximada posible a la verdad. Así lo escribió Caparrós en una buena definición sobre lo que este oficio debería proponerse.

Los influencers hacen opinión y la opinión es solo una pequeñísima parte del periodismo. Luego, los medios alternativos en los que los influencers publican sus contenidos son medios alternativos de opinión. Lo que hace al periodismo convertirse en una institución democrática necesaria para el equilibrio y la confianza de la sociedad es que el proceso de investigación involucra filtros, editores, la experiencia de personas que llevan entendiendo la diversidad de los temas y las expresiones de un país durante décadas. Y que los procesos y la experiencia se adquieren con reportería, dando discusiones en las salas de redacción, leyendo mucho y durmiendo poco.



HAROLD CASTILLA DEVOZ
Rector General de Uniminuto

En el contexto moderno de las organizaciones, cualquiera que sea el sector donde se aplique, la gestión del talento humano se comprende como el conjunto de procesos de recursos humanos integrados que están diseñados para los colaboradores y servidores de estas instituciones. La experiencia me ha llevado a expresar con claridad que las personas son el valor más importante de cualquier organización, por la clara convicción que expresan en su hacer sobre la misión y los principios de esta. Así desarrollan y proyectan el sueño anhelado y logran el impacto que se espera. Por tal motivo, desarrollar el capital humano, con estrategias de gestión, es la tarea más importante que tiene la dirección de talento humano.

Pensando en los beneficios de la gestión de talento humano, el más importante es la gestión de las personas porque este contribuye con la mejora del bienestar laboral (la salud organizacional), fortalece el “employee engagement” al mismo tiempo que refuerza la imagen y “employer branding” de la institución. Todo esto, resultando en el mediano y largo plazo, en una mayor capacidad de atraer y retener talento. Personalmente siento que las Instituciones de Educación Superior (IES) están en un momento de

su historia reciente donde cada uno sus servidores-colaboradores deben tener los puntos claros a desarrollar como elementos de agregación de valor para la consecución de los objetivos de desempeño y, por ende, de la misión de la institución y viceversa. Para que esto se pueda alcanzar, es necesario establecer las metas y objetivos en conjunto. En este sentido se trata de experimentar como equipo, con la orientación de los líderes y de la gobernanza de la institución, todo lo que se requiere para alcanzar el logro de la misión. Por ello, es muy importante crear confianza entre los servidores y colaboradores,

LA SALUD MENTAL EQUILIBRADA TAMBIÉN ES CLAVE EN LA GESTIÓN DEL TALENTO HUMANO

potencializar sus competencias y habilidades para que se agregue valor. La confianza es clave en la administración moderna dado que ella potencializa la creatividad e innovación de las realizaciones de los colaboradores. Si ofrecemos la confianza necesaria para formar parte de la toma de decisiones, aumentará el nivel de responsabilidad y, por ende, de productividad. El escenario laboral será siempre liberador aunque se rete todos

los días a un desempeño de excelencia. Para ello, las condiciones laborales deberán ser optimas, desde lo que significa el salario emocional y el objetivo de cada mensualidad que se recibe. Todas las condiciones son necesarias para llevar a cabo las tareas que corresponden en el marco de un perfil y de una posición que se tiene al interior de la institución. Para alcanzar este aspecto, es importante que la estrategia de comunicación entre líderes y equipo y viceversa sea siempre oportuna, clara, asertiva y firme.

La salud mental equilibrada también es clave en la gestión del talento humano. De allí que adquiera mucha importancia la estrategia de bienestar institucional para que se genere una salud organizacional positiva. Entre más optimismo exista en el clima organizacional, más ganas de trabajar y alcanzar los objetivos estratégicos se dará. Por esta razón, el reconocimiento también es importante para los colaboradores, dado que es una forma de identificar y motivar a las personas y equipos que intervienen en el proyecto institucional.

Las personas contribuyen a través de sus comportamientos y acciones a la consecución del éxito de la organización en su misión e impacto; valorémoslas siempre.



SANTIAGO ÁNGEL RODRÍGUEZ
Periodista

IA: entre Suleyman y Kissinger



JORGE FERNANDO NEGRETE P.
Presidente de Digital Policy & Law
@fernregretep

Sobre los cientos de libros y textos sobre Inteligencia artificial, se destacan dos ‘La era de la Inteligencia Artificial’ de **Henry Kissinger**, **Eric Schmidt** (Ex CEO de Google) y **Daniel Huttenlocher**; y La ola que viene, de **Mustafá Suleyman**.

¿Qué tienen en común estos dos libros? Los enfoques civilizatorios que desarrollan, a partir de una preocupación, la vocación histórica y aprendizaje científico del hombre, en el caso de **Kissinger**; y el enfoque público, con visión de Estado y democracia en el caso de **Suleyman**.

El libro de **Kissinger** está escrito junto a dos autores más, pero se percibe de inmediato el profundo análisis filosófico, histórico y global de **Kissinger**. En el caso de **Suleyman**, se revela un personaje que expresa sólidos conocimientos sobre el Estado, la democracia y la tecnología digital.

Kissinger desarrolla un enfoque, a partir del análisis de la inteligencia humana, la curiosidad y preocupación del hombre por aprender y desarrollar conocimiento. Comienza con un bello capítulo histórico sobre el conocimiento que arranca desde Grecia y sus escuelas filosóficas, hasta el surgimiento de las religiones. Contrasta la caída de Roma, Constantinopla, llega a la edad Media y a la imprenta. Conclu-

ye, nostálgico y preocupado, sobre esta nueva jornada épica del conocimiento humano que comienza, ahora, asistida con la inteligencia artificial.

Suleyman empieza confesando sus preocupaciones y definiendo estructuralmente sus objetivos:

“Este libro es mi intento de conseguir, admitir y delimitar el contorno de la ola que viene”,

“¿Qué es una ola? En pocas palabras, es un conjunto de tecnologías que confluyen al mismo tiempo, impulsadas por una o varias tecnologías y con profundas implicaciones sociales”

“Toda tecnología es capaz de fallar”

KISSINGER DESARROLLA UN ENFOQUE, A PARTIR DEL ANÁLISIS DE LA INTELIGENCIA HUMANA

“La contención es la capacidad global de controlar, limitar y, si fuera necesario, detener la tecnología”

En pocas palabras, la tecnología digital, se ha convertido en el recurso estratégico más importante del mundo. Ambos escritores, coinciden en que la tecnología digital y la IA es una herramienta social y también una amenaza para el Estado. En el enfoque geopolítico que he analizado en esta columna, he

sostenido que la tecnología es política y poder.

Un contraste inevitable: **Kissinger**, con 100 años cuando murió, 80 de vida pública y académica; **Suleyman**, con 40 años y dos empresas de IA exitosas y un corto tiempo en el servicio público. Es creador del sistema de IA denominado DeepMind y preside la división de IA de Microsoft. Uno americano y judío, el otro Ingles de origen sirio y musulmán. Uno participando de la construcción de diálogos civilizatorios entre occidente y China, el otro construyendo los puentes entre la inteligencia humana y la inteligencia artificial; uno viajando en civilizaciones de oriente y occidente; el otro viajando en el territorio de los algoritmos. Uno estudiando la política, a los líderes políticos de nuestro mundo; el otro desarrollando una inteligencia que aprenda del ser humano y nuestra sociedad. Uno navegando en la historia del conocimiento y del aprendizaje humano; el otro desarrollando una inteligencia que aprenda más rápido y más cosas que un humano. Ambos, con un profundo análisis de la historia, el conocimiento y las instituciones públicas, incluidos los enfoques occidentales y de Asia.

Una jornada exquisita y provocadora sobre el Mundo Digital. Las dos caras de Jano.

Transformaciones de capital y trabajo



GUSTAVO MORENO MONTALVO

Consultor independiente
gustavomorenom@gmail.com

Las transformaciones de capital y trabajo han generado complejidad. Así, el tránsito de la comunidad nómada del paleolítico a la agrícola y después urbana en el neolítico

implicó la formación de tres estamentos: guerreros, religiosos-doctores y agricultores. Aparecieron lazos formales de subordinación y dependencia. Los grandes imperios posteriores se apoyaron en comercio, poder militar y estrategias de integración; así se forjaron Persia, Macedonia, China, Roma, los califatos en Arabia y Siria, el Imperio Mongol en toda Asia y el Mogul en India.

La productividad del agro aumentó con innovaciones sucesivas. En el medioevo tardío se abrió el Mediterráneo y se consolidó la ruta de la seda, con lo cual las repúblicas ciudades italianas alcanzaron bienestar superior al del resto del mundo. Los cuatro siglos de control del mundo por Europa Occidental destruyeron procesos incipientes de organización manufacturera en otros continentes, y no aportaron

institucionalidad adecuada para la eventual autonomía en el grueso del planeta.

La revolución industrial que surgió en el siglo 18 en Inglaterra y en el 19 en el resto de Occidente conllevó urbanización y contaminación, con efectos nocivos sobre la salud, pero también cambios sustantivos en el trabajo por creciente mecanización. Los inversionistas lograron ganancias sin precedentes. La economía se robusteció por la incorporación de EE.UU. al proceso, con autonomía en un territorio enorme sin barreras al comercio ni al trabajo, y oportunidades para la movilidad horizontal y vertical. El ferrocarril y después el automóvil, la electricidad, la producción masiva y mecanizada en línea, la aviación comercial y la integración de la economía mundial promovieron la creación de la clase media como proporción mayoritaria de la población en los países desarrollados.

Las nuevas tecnologías de procesamiento de datos en el último medio siglo permitieron aumentar productividad y mejorar la calidad de la información para la gestión, luego facilitaron la comunicación y la atención a interrogantes con facilidad sin precedentes, y ahora apoyan la tarea de producir conocimiento, todavía

con restricciones. La humanidad está en el umbral de producir los autómatas que intuyeron pensadores y escritores de ciencia ficción a lo largo del siglo pasado: sistemas capaces de controlar el mundo mediante su propia programación, de creciente eficiencia desde su perspectiva, con riesgo de opresión para la especie, similar a la que ella ha ejercido sobre las demás desde el neolítico.

No hay instituciones adecuadas para aprovechar el potencial beneficio del estadio actual de procesamiento de información ni para prevenir los riesgos que entraña. Lo cierto es que la posibilidad de desenlace feliz depende de todos los humanos. Se necesita sistema político con reglas de conducta precisas, detección oportuna de desviaciones y sanciones efectivas para intentos de desviación. Se requerirá educación continua de cobertura universal: la reducción del compromiso horario en el trabajo deberá asignarse en parte a preparación para la innovación. Hoy la mitad de la población mundial es vulnerable o pobre. Es preciso cambiar esa situación para poder involucrar a la humanidad entera en la tarea de asegurar la libertad para decisiones vocacionales y estéticas, con base en el respeto y la solidaridad, y así defender la posibilidad de vidas dignas.



CONSEJOS PARA LÍDERES

MAURICIO RODRÍGUEZ

@liderazgomr

Pregunta lo que ignoras y pasarás por tonto cinco minutos; no lo preguntes y serás tonto la vida entera.

Proverbio chino

Marketing renovado

Todas las actividades organizacionales necesitan mantener niveles de actualización que sean adecuados a la constante del cambio, lo que origina una necesidad de ajustarse a las variaciones que en todos los campos se presentan.

Para muchos, esa renovación o ajuste se convierte en acción esperanzadora, con nuevos bríos y deseos de triunfo por decir lo menos. Esa actitud es la que debe tenerse, sobre todo por encontrarnos bajo las circunstancias que nos encontramos, necesitados como nunca de una actividad mercadológica como pocas veces se había necesitado en una época de post pandemia, desgobierno, incertidumbre y más, pero que en esta oportunidad se debe dar con fundamentos y actividades que si se desea permiten respirar entusiasmo para desarrollar las actividades de la mejor manera posible. El que vivimos es un período de muchas oportunidades, tanto en lo local como en lo nacional e internacional, aunque para muchos sea de dificultades por lo que se vive en el mundo, lo



CARLOS FERNANDO VILLA GÓMEZ

Consultor de Mercadeo
carlofefvillag@gmail.com

que sucede en Venezuela, las guerras y los grandes cambios en el ámbito mundial, además de las elecciones en Estados Unidos que han generado expectativas a todo nivel.

Cabe esperar una gran dinámica de los mercados y consecuentemente del mercadeo, con una altísima dosis de influencia internacional, sobre todo por lo que mencionamos y la fuerza del mundo digital con la mal llamada inteligencia artificial, lo que implica que la logística para generar y mantener mercados con adecuados niveles de lealtad de los clientes será cada vez más necesaria.

Las acciones implementadas en un mercado globalizado, y el reconocimiento de que el mercadeo se necesita en todas las actividades, llevan a pensar que los mercadólogos y sus dirigidos tendrán que mantenerse activos, actualizados y entrenados para alcanzar las metas de las organizaciones, haciendo que la cultura del marketing se convierta poco a poco en orientadora de todas las acciones.

Además, cada día se necesita una alta dosis de fidelización de los clientes, y una muy fuerte atracción de mercados nacientes y futuros.

AL FINAL DE CADA PERÍODO SE VERÁN LOS RESULTADOS DE ESA RENOVACIÓN MERCADOLÓGICA

La actualidad se mira y considera como una de grandes posibilidades y alternativas, pero exige un verdadero y adecuado trabajo mercadológico, en el cual la participación de todos en las organizaciones, y el mercadeo compartido, o co-mercadeo, serán un requisito para no tener que lamentar lo que pudo haber sido y no fue.

Se necesita un verdadero trabajo entre todos, entendiendo que el triunfador será el que mejor haga las cosas en lo que respecta a formar y mantener clientes, y muy importante, que el mercadeo no busca vender como muchos piensan, sino, como decían **Drucker** y **Levitt**, "formar mercados", y como aquél dijo, hacer que el "mercado actúe" influenciado por la oferta y las comunicaciones que se manejan para lograr los efectos deseados, sin necesidad de estar ofreciendo recompensas ni planes enredados.

Es pues una de las épocas más interesantes para el mercadeo, de renovación, de innovación.

La academia tiene en sus manos una gran responsabilidad, compartida con quienes en esta actividad estamos, y para ello hay que contar con la participación de todos pues el marketing es una actividad que los involucra como ninguna otra.

Al final de cada período se verán los resultados de esa renovación mercadológica que se necesita.

TRIBUNA PARLAMENTARIA

Sumar voluntades



JOSÉ DAVID NAME CARDOZO

Senador de la República

Encontrar la salida a la crisis energética que afecta a la costa Caribe se ha convertido en la asignatura pendiente de los últimos gobiernos, y tal parece que este no será la excepción. Luego de extensas e infructuosas reuniones y múltiples anuncios estériles, nos volvemos a situar frente a un ejecutivo poco dispuesto a intervenir directamente en el mercado energético para lograr una reducción significativa en las tarifas.

El sinsabor que quedó en el ambiente, luego de la reunión de hace ocho días con las empresas generadoras y comercializadoras, por los blandos compromisos adquiridos, nos recuerda aquel pacto por la Justicia Tarifaria liderado por la entonces ministra **Irene Vélez**, que resultó en una disminución paupérrima desapercibida para los usuarios.

La mayor contradicción llegó esta misma semana con un precio de energía en bolsa trepado en \$640 kWh, un absurdo teniendo en cuenta que hace un mes el precio se encontraba en \$121 kWh, más de \$500 de incremento, a pesar de que los embalses están a 61-70% de su capacidad. Mientras tanto, las

empresas generadoras y las comercializadoras **Air-e** y **Afinia** decían encontrarse en la renegociación de los contratos de compra-venta de energía.

Entonces el gobierno nos vuelve a dejar a merced de los comercializadores que han aprovechado el régimen transitorio especial para añadirle nuevos cobros a los usuarios, y de los generadores hidráulicos que apelan a la incertidumbre para aumentar los precios de la energía en bolsa de manera exagerada e injusta, aún cuando los niveles de los embalses son fa-

HACEMOS VOTOS PARA QUE ESTAS REUNIONES SUMEN VOLUNTADES REALES

vorables. Son décadas las que llevan lucrándose a través del manejo sesgado de las reservas hídricas y la manipulación del mercado, con precios que exagerados. Permisividad a la que el Gobierno debe ponerle fin.

Esa falta de actuación del ejecutivo en el tema tarifario, le está pasando una alta factura a la región Caribe. Se siguen lavando las manos culpando a la **Comisión de Regulación de Energía y Gas (Creg)**, cuando la inoperancia de la misma ha sido a causa de la demora en los nombramientos por parte del Presiden-

te **Petro**. Llevamos tiempo solicitándole al Gobierno que entregue soluciones inmediatas; emitiendo decretos, metiéndose la mano en el bolsillo y pagando la millonaria deuda que tiene con las empresas comercializadoras por concepto de opción tarifaria, pero nada se hace.

En la reunión de la Bancada Caribe, esta semana en el Congreso, hablamos de manera clara con los operadores hidráulicos, y su responsabilidad en el aumento de las tarifas de energía. A través de la manipulación de la bolsa y el valor del kilovatio hora han recibido más de 62 billones de pesos por concepto de cargo por confiabilidad, y más 13 billones de pesos en utilidades, enriqueciéndose a costa de los colombianos. Fuimos enfáticos en que es necesario que hagan sus aportes, si no acudiremos a medidas drásticas como quitarle el cargo a todas las hidráulicas de más de 20 y 30 años y redireccionarlo solo a proyectos nuevos. Si todos los actores del sector energético no ponen de su parte para solucionar la crisis energética, poco será lo que se logre en la reducción de las tarifas.

Hacemos votos para que estas reuniones sumen voluntades reales que conlleven soluciones estructurales que tanto se necesitan, y que no terminen siendo otro pañito de agua tibia.

